

**CUENTAS ANUALES DE LAS ENTIDADES DE DERECHO PÚBLICO  
DE LA COMUNIDAD AUTÓNOMA DE ARAGÓN**

---

---

**ENTIDADES DE DERECHO PÚBLICO**

**Instituto Aragonés de Gestión Ambiental**



**CERTIFICADO ACUERDO DEL CONSEJO DE DIRECCIÓN DEL INSTITUTO ARAGONÉS DE GESTIÓN  
AMBIENTAL DE 30 DE MAYO DE 2013****D. JAVIER RINCÓN GIMENO, SECRETARIO DEL CONSEJO DE DIRECCIÓN DEL INSTITUTO  
ARAGONÉS DE GESTIÓN AMBIENTAL****CERTIFICA**

Que en la reunión del Consejo de Dirección del Instituto Aragonés de Gestión Ambiental, celebrada el 30 de mayo de 2013 en la Sala de Reuniones del Instituto en la Avenida Pablo Ruiz Picasso, 63 C-3ª planta de la Ciudad de Zaragoza, se adoptó, entre otros, un Acuerdo del siguiente tenor literal:

**"Punto 4.- Aprobación de las Cuentas Anuales del INAGA 2012**

La Directora explica las cuentas anuales del Instituto en los aspectos más destacados haciendo referencias y comparativas entre los ejercicios 2011 y 2012, e informa que la elaboración de las cuentas anuales se ha realizado de acuerdo con los criterios marcados por el Servicio de Contabilidad del Departamento de Hacienda y Administración Pública y con el empleo de la herramienta informática corporativa SHERPA. Sin perjuicio de la exposición de las Cuentas Anuales informa al Consejo de Dirección que un ejemplar resumido de dichas Cuentas (Balance de situación, Resultado Económico-Patrimonial, Estado de Liquidación del Presupuesto de Gastos y Estado de Liquidación del Presupuesto de Ingresos) ha sido remitido previamente remitido a todos los miembros del Consejo, y que las Cuentas Anuales han estado a su disposición para que pudieran conocerlas con más detalle e incorporar, en su caso, las alegaciones y sugerencias que consideren al respecto. Informa que durante el tiempo en el que las indicadas cuentas han estado a disposición de los miembros del Consejo de Dirección no se han recibido alegaciones o sugerencias al respecto.

Una vez realizada la exposición de las Cuentas Anuales, el Presidente del Consejo de Dirección pregunta a los asistentes si consideran necesario realizar alguna explicación o aclaración más al respecto.

No habiéndose formulado alegación o sugerencia alguna en relación con las cuentas anuales, por unanimidad, EL CONSEJO DE DIRECCIÓN DEL INSTITUTO APRUEBA DEFINITIVAMENTE LAS CUENTAS ANUALES DEL INSTITUTO DEL EJERCICIO 2012."

Asimismo, de conformidad con lo dispuesto en el artículo 27.5 de la Ley 30/1992, debe precisarse que el Acta de la reunión del 30 de mayo de 2013 se leerá y aprobará, si procede, en la próxima sesión del Consejo de Dirección cuya fecha todavía no ha sido fijada.

Lo que se hace constar a los efectos oportunos en la Ciudad de Zaragoza, a seis de junio de dos mil trece.

<sup>Vº Bº</sup>  
EL PRESIDENTE,

Modesto Lobón Sobrino



EL SECRETARIO,

Javier Rincón Gimeno



**CUENTAS ANUALES**

**EJERCICIO 2012**

**CONTABILIDAD PÚBLICA**

**INSTITUTO ARAGONÉS DE GESTIÓN AMBIENTAL**

**(INAGA)**



# CUENTAS ANUALES CONTABILIDAD PÚBLICA 2012

## INSTITUTO ARAGONÉS DE GESTIÓN AMBIENTAL (INAGA)

Documentos:

### BALANCE DE SITUACIÓN

#### CUENTA: RESULTADO ECONÓMICO PATRIMONIAL

#### ESTADO LIQUIDACION DEL PRESUPUESTO:

- . Liquidación del Presupuesto de gastos
- . Liquidación del Presupuesto de ingresos
- . Resultado Presupuestario

### MEMORIA:

- . Organización. Información del Instituto y su actividad
- . Estado Operativo
- . Información de Carácter Financiero
  - . Cuadro de Financiación
  - . Cuadro de Variación de Circulante
  - . Estado de Remanente de Tesorería
  - . Estado de la Tesorería
  - . Estado del Flujo Neto de Tesorería
  - . Operaciones no presupuestarias de Tesorería (Deudores y Acredores)
  - . Fianzas constituidas
- . Información sobre la ejecución del Gasto Público
  - . Modificaciones de Crédito
  - . Remanentes de Crédito
  - . Ejecución Proyectos de Inversión
  - . Contratación Pública
    - . Procedimientos Abierto, Negociado con y sin publicidad y Encargos
    - . Contratos Menores
  - . Personal
    - . Acreedores presupuestarios pendientes de pago a 31/12/2012
    - . Acreedores por operaciones pendientes de aplicar a presupuesto a 31/12/2012
    - . Obligaciones de Presupuestos cerrados
    - . Compromisos de Gasto con cargo a presupuestos de ejercicios posteriores
- . Información sobre la ejecución del Ingreso Público
  - . Derechos presupuestarios reconocidos netos a 31/12/2012
  - . Recaudación neta
  - . Derechos pendientes de cobro a 31/12/2012
  - . Deechos a cobrar de presupuestos cerrados
  - . Transferencias de capital recibidas
  - . Transferencias corrientes recibidas
  - . Liquidación Tasas del ejercicio
- . Información sobre el Inmovilizado
- . Avals

#### ESTADO DE EJECUCIÓN DEL PROGRAMA DE ACTUACIONES, INVERSIONES Y FINANCIACIÓN

#### LIQUIDACIÓN DEL PRESUPUESTO DE EXPLOTACIÓN

#### LIQUIDACIÓN DEL PRESUPUESTO DE CAPITAL





**BALANCE DE SITUACIÓN. IAGA**

ACTIVO		2012	2011
<b>A)</b>	<b>INMOVILIZADO</b>	<b>612.202,69</b>	<b>618.471,47</b>
I.	Inversiones destinadas al uso general	150,00	0,00
3.	Bienes Patrimonio histor, artist y cultura	150,00	0,00
II.	Inmovilizaciones inmateriales	238.316,20	182.434,31
1.	Gastos de investigación y desarrollo	118.592,78	118.592,78
2.	Propiedad industrial	977,69	977,69
3.	Aplicaciones informáticas	743.317,85	598.849,49
6.	Amortizaciones	624.572,12-	535.985,65-
III.	Inmovilizaciones materiales	373.607,78	436.025,16
1.	Terrenos y construcciones	124.891,44	145.437,04
2.	Instalaciones técnicas y maquinaria	210.411,11	247.524,50
3.	Utilaje y Mobiliario	232.128,87	255.393,46
4.	Otro inmovilizado	397.684,62	502.368,06
5.	Amortizaciones	591.508,26-	714.697,90-
V.	Inversiones financieras permanentes	128,71	12,00
1.	Cartera de valores a largo plazo	26,50	0,00
3.	Fianzas y depósitos constituidos a L/P	102,21	12,00
<b>C)</b>	<b>ACTIVO CIRCULANTE</b>	<b>1.234.709,45</b>	<b>2.164.705,24</b>
II.	Deudores	1.164.733,38	873.805,75
1.	Deudores Presupuestarios	1.156.888,38	864.118,75
2.	Deudores no presupuestarios	7.845,00	9.687,00
IV.	Tesorería	69.976,07	1.290.899,49
<b>TOTAL ACTIVO</b>		<b>1.846.912,14</b>	<b>2.783.176,71</b>

**BALANCE DE SITUACIÓN. IAGA**

PASIVO		2012	2011
A)	<b>FONDOS PROPIOS</b>	<b>797.679,13</b>	<b>2.618.023,95</b>
III	Resultados de ejercicios anteriores	2.618.023,95	2.582.728,68
1	Resultados positivos de ejercicios anter.	2.910.367,01	2.875.071,74
2	Resultados negativos de ejercicios anter.	292.343,06	292.343,06
IV	Resultados del ejercicio	1.820.344,82	35.295,27
D)	<b>ACREEDORES A CORTO PLAZO</b>	<b>1.049.233,01</b>	<b>166.152,76</b>
III	Acreedores	1.049.233,01	166.152,76
1	Acreedores presupuestarios	946.869,57	43.336,43
2	Acreedores no presupuestarios	10,70	20,80
4	Administraciones Públicas	52.666,90	73.516,94
5	Otros acreedores	49.685,84	48.278,59
<b>TOTAL PASIVO</b>		<b>1.846.912,14</b>	<b>2.783.176,71</b>

**CUENTA DE RESULTADOS ECONOMICO-PATRIMONIAL. IAGA**

DEBE		2012	2011
<b>A)</b>	<b>GASTOS</b>	<b>5.762.744,55</b>	<b>5.407.863,08</b>
2.	Gastos func. de servicios y prestaciones	5.732.097,39	5.407.863,08
a)	Gastos de personal	2.696.548,59	2.701.049,87
a.1)	Sueldos salarios y asimilados	2.169.429,85	2.182.621,37
a.2)	Cargas sociales	527.118,74	518.428,50
c)	Dotaciones para amortizaciones inmovilizad	127.588,58	149.111,42
e)	Otros gastos de gestión	2.907.960,22	2.557.701,79
e.1)	Servicios exteriores	2.903.368,69	2.553.350,37
e.2)	Tributos	4.591,53	4.351,42
4.	Pérdidas y gastos extraordinarios	30.647,16	0,00
a)	Pérdidas procedentes de inmovilizado	30.647,16	0,00
	<b>AHORRO</b>	<b>0,00</b>	<b>35.295,27</b>
	<b>TOTAL DEBE</b>	<b>5.762.744,55</b>	<b>5.443.158,35</b>

**CUENTA DE RESULTADOS ECONOMICO-PATRIMONIAL. IAGA**

HABER		2012	2011
B)	<b>INGRESOS</b>	<b>3.942.399,73</b>	<b>5.443.158,35</b>
1	Ingresos de gestión ordinaria	3.585.708,30	3.531.092,61
a)	Ingresos tributarios	3.585.708,30	3.531.092,61
a.8)	Tasas por prest. de servicios o realiz.	3.585.708,30	3.531.092,61
2	Otros ingresos de gestión ordinaria	13.749,92	27.800,62
f)	Otros intereses e ingresos asimilados	13.749,92	27.800,62
f.1)	Otros intereses	13.749,92	27.800,62
3	Transferencias y subvenciones	342.769,63	1.884.265,12
a)	Transferencias corrientes	237.194,13	1.432.265,12
c)	Transferencias de capital	105.575,50	365.666,66
d)	Subvenciones de capital	0,00	86.333,34
4	Ganancias e ingresos extraordinarios	171,88	0,00
c)	Ingresos extraordinarios	171,88	0,00
	<b>DESAHORRO</b>	<b>1.820.344,82</b>	<b>0,00</b>
	<b>TOTAL HABER</b>	<b>5.762.744,55</b>	<b>5.443.158,35</b>

LIQUIDACIÓN DEL PRESUPUESTO DE GASTOS POR CAPÍTULOS. IAGA									
Capítulo	CRÉDITOS INICIALES	MODIFICACIONES	CRÉDITOS DEFINITIVOS	GASTOS COMPROMETIDOS	OBLIGACIONES RECONOCIDAS	PORCENTAJE DE EJECUCIÓN	PAGOS	OBLIGACIONES PTES. DE PAGO	
1	2.949.440,30	0,00	2.949.440,30	2.696.548,59	2.696.548,59	91,43	2.649.351,27	47.197,32	
2	2.614.836,73	145.370,09-	2.469.466,64	2.196.052,10	2.193.383,60	88,82	1.805.191,52	388.192,08	
Operaciones Corrientes	5.564.277,03	145.370,09-	5.418.906,94	4.892.600,69	4.889.932,19	90,24	4.454.542,79	435.389,40	
6	437.600,60	0,00	437.600,60	381.204,48	381.204,17	87,11	354.946,70	26.257,47	
Operaciones de Capital	437.600,60	0,00	437.600,60	381.204,48	381.204,17	87,11	354.946,70	26.257,47	
Operaciones No Financieras	6.001.877,63	145.370,09-	5.856.507,54	5.273.805,17	5.271.136,36	90,00	4.809.489,49	461.646,87	
Operaciones Financieras	0,00	0,00	0,00	0,00	0,00	0,00	0,00	0,00	
Total General	6.001.877,63	145.370,09-	5.856.507,54	5.273.805,17	5.271.136,36	90,00	4.809.489,49	461.646,87	



LIQUIDACIÓN DEL PRESUPUESTO DE GASTOS POR ARTÍCULOS. IAGA									
	Artículo	CRÉDITOS INICIALES	MODIFICACIONES	CRÉDITOS DEFINITIVOS	GASTOS COMPROMETIDOS	OBLIGACIONES RECONOCIDAS	PORCENTAJE DE EJECUCIÓN	PAGOS	OBLIGACIONES PTES. DE PAGO
12	Funcionarios	2.205.232,40	0,00	2.205.232,40	2.056.657,76	2.056.657,76	93,26	2.056.657,76	0,00
13	Laborales	134.333,90	0,00	134.333,90	112.772,09	112.772,09	83,95	112.772,09	0,00
15	Incentivos al rendimiento	9.000,00	0,00	9.000,00	0,00	0,00	0,00	0,00	0,00
16	Cuotas, prest. y gtos soc. a cargo del empleador	600.874,00	0,00	600.874,00	527.118,74	527.118,74	87,73	479.921,42	47.197,32
20	Arrendamientos	217.300,00	0,00	217.300,00	190.313,93	190.313,93	87,58	173.973,86	16.340,07
21	Reparación y conservación	144.100,00	0,00	144.100,00	85.198,95	85.198,95	59,12	84.816,07	382,88
22	Material, suministros y otros	2.231.636,73	145.370,09	2.086.266,64	1.914.941,38	1.912.272,88	91,66	1.540.939,30	371.333,58
23	Indemnizaciones por razón del servicio	14.500,00	0,00	14.500,00	5.597,84	5.597,84	38,61	5.462,29	135,55
25	Otros gastos en bienes corrientes y servicios	7.300,00	0,00	7.300,00	0,00	0,00	0,00	0,00	0,00
60	Inversiones Reales	437.600,60	0,00	437.600,60	381.204,48	381.204,17	87,11	354.946,70	26.257,47
Total General		6.001.877,63	145.370,09	5.856.507,54	5.273.805,17	5.271.136,36	90,00	4.809.489,49	461.646,87





LIQUIDACIÓN DEL PRESUPUESTO DE GASTOS POR CONCEPTOS. IAGA										
	Concepto	CRÉDITOS INICIALES	MODIFICACIONES	CRÉDITOS DEFINITIVOS	GASTOS COMPROMETIDOS	OBLIGACIONES RECONOCIDAS	PORCENTAJE DE EJECUCIÓN	PAGOS	OBLIGACIONES PTES. DE PAGO	
120	Retribuciones básicas de Personal Funcionario	1.043.742,00	0,00	1.043.742,00	873.711,36	873.711,36	83,71	873.711,36	0,00	
121	Retrib. complementarias de Personal Funcionario	1.161.490,40	0,00	1.161.490,40	1.182.946,40	1.182.946,40	101,85	1.182.946,40	0,00	
130	Laboral fijo	134.333,90	0,00	134.333,90	112.772,09	112.772,09	83,95	112.772,09	0,00	
151	Gratificaciones	9.000,00	0,00	9.000,00	0,00	0,00	0,00	0,00	0,00	
160	Cuotas Sociales	559.874,00	0,00	559.874,00	522.256,54	522.256,54	93,28	477.963,22	44.293,32	
161	Gastos Sociales de Funcionarios y pers. no Laboral	37.000,00	0,00	37.000,00	4.862,20	4.862,20	13,14	1.958,20	2.904,00	
162	Gastos sociales de Personal Laboral	4.000,00	0,00	4.000,00	0,00	0,00	0,00	0,00	0,00	
202	Arrendamientos de edificios y otras construcciones	214.000,00	0,00	214.000,00	190.313,93	190.313,93	88,93	173.973,86	16.340,07	
203	Arrendamientos maquinaria, instalación y utilaje	1.000,00	0,00	1.000,00	0,00	0,00	0,00	0,00	0,00	
204	Arrendamientos de material de transporte	2.300,00	0,00	2.300,00	0,00	0,00	0,00	0,00	0,00	
212	Rep. y conservación edificios y otras construcc.	3.300,00	0,00	3.300,00	1.399,14	1.399,14	42,40	1.197,69	201,45	
213	Rep. y conserv. maquinaria, instalaciones, utilaje	124.300,00	0,00	124.300,00	80.831,42	80.831,42	65,03	80.831,42	0,00	
214	Reparación y conservación material de transporte	13.100,00	0,00	13.100,00	2.673,39	2.673,39	20,41	2.491,96	181,43	
215	Reparación y conservación de mobiliario y enseres	1.300,00	0,00	1.300,00	82,60	82,60	6,35	82,60	0,00	
216	Rep. y conserv. equipos procesos de información	1.100,00	0,00	1.100,00	212,40	212,40	19,31	212,40	0,00	
219	Rep. y conservación de otro inmovilizado material	1.000,00	0,00	1.000,00	0,00	0,00	0,00	0,00	0,00	
220	Material de oficina	41.200,00	6.182,19	35.017,81	13.719,29	13.719,29	39,18	13.486,61	232,68	
221	Suministros	66.600,00	0,00	66.600,00	48.103,14	48.103,14	72,23	43.679,40	4.423,74	
222	Comunicaciones	176.100,00	133.187,90	42.912,10	1.932,97	1.932,97	4,50	1.659,83	73,14	
223	Transporte	1.700,00	1.000,00	700,00	0,00	0,00	0,00	0,00	0,00	
224	Primas de seguros	129.900,00	0,00	129.900,00	116.757,77	116.757,77	89,88	116.757,77	0,00	

LIQUIDACIÓN DEL PRESUPUESTO DE GASTOS POR CONCEPTOS. IAGA									
	Concepto	CRÉDITOS INICIALES	MODIFICACIONES	CRÉDITOS DEFINITIVOS	GASTOS COMPROMETIDOS	OBLIGACIONES RECONOCIDAS	PORCENTAJE DE EJECUCIÓN	PAGOS	OBLIGACIONES PTES. DE PAGO
225	Tributos	3.500,00	0,00	3.500,00	4.591,53	4.591,53	131,19	4.591,53	0,00
226	Gastos diversos	449.611,33	0,00	449.611,33	498.767,35	498.767,35	110,93	481.459,68	17.307,67
227	Trabajos realizados por otras empresas	1.363.025,40	5.000,00	1.368.025,40	1.231.069,33	1.228.400,83	90,45	879.104,48	349.296,35
230	Dietas	8.000,00	0,00	8.000,00	3.868,30	3.868,30	48,35	3.868,30	0,00
231	Locomoción	3.200,00	0,00	3.200,00	1.729,54	1.729,54	54,05	1.593,99	135,55
239	Otras indemnizaciones	3.300,00	0,00	3.300,00	0,00	0,00	0,00	0,00	0,00
250	Gastos en pruebas selectivas	1.000,00	0,00	1.000,00	0,00	0,00	0,00	0,00	0,00
251	Gastos de realización de cursos	6.300,00	0,00	6.300,00	0,00	0,00	0,00	0,00	0,00
602	Edificios y otras construcciones	2.000,00	0,00	2.000,00	0,00	0,00	0,00	0,00	0,00
603	Maquinaria, instalación y utillaje	2.000,00	0,00	2.000,00	0,00	0,00	0,00	0,00	0,00
604	Material de transporte	2.000,00	0,00	2.000,00	0,00	0,00	0,00	0,00	0,00
605	Mobiliario y enseres	2.000,00	0,00	2.000,00	7.381,89	7.381,89	369,09	7.381,89	0,00
606	Equipos para procesos de información	2.000,00	0,00	2.000,00	0,00	0,00	0,00	0,00	0,00
609	Inmovilizado Inmaterial	427.600,60	0,00	427.600,60	373.822,59	373.822,28	87,42	347.564,81	26.257,47
Total General		6.001.877,63	145.370,09	5.856.507,54	5.273.805,17	5.271.136,36	90,00	4.809.489,49	451.646,87



**LIQUIDACIÓN DEL PRESUPUESTO DE GASTOS POR PARTIDAS. IAGA**

SECCION	75	Instituto Aragonés de Gestión Ambiental										
Programa	4423	Gestión Ambiental										
		Subconcepto	CRÉDITOS INICIALES	MODIFICACIONES	CRÉDITOS DEFINITIVOS	GASTOS COMPROMETIDOS	OBLIGACIONES RECONOCIDAS	PORCENTAJE DE EJECUCIÓN	PAGOS	OBLIGACIONES PTES. DE PAGO		
212000/91002		Rep. y conservación edificios y otras construcc.	3.300,00	0,00	3.300,00	1.399,14	1.399,14	42,40	1.197,69	201,45		
213000/91002		Rep. y conserv. maquinaria, instalaciones, utillaje	124.300,00	0,00	124.300,00	80.831,42	80.831,42	65,03	80.831,42	0,00		
214000/91002		Reparación y conservación material de transporte	13.100,00	0,00	13.100,00	2.673,39	2.673,39	20,41	2.491,96	181,43		
215000/91002		Reparación y conservación de mobiliario y enseres	1.300,00	0,00	1.300,00	82,60	82,60	6,35	82,60	0,00		
216000/91002		Rep. y conserv. equipos procesos de información	1.100,00	0,00	1.100,00	212,40	212,40	19,31	212,40	0,00		
219000/91002		Rep. y conservación de otro inmovilizado material	1.000,00	0,00	1.000,00	0,00	0,00	0,00	0,00	0,00		
220000/91002		Ordinario no inventariable	22.900,00	6.182,19-	16.717,81	13.286,57	13.286,57	79,48	13.053,89	232,68		
220011/91002		Mobiliario y enseres	2.200,00	0,00	2.200,00	0,00	0,00	0,00	0,00	0,00		
220002/91002		Prensa, revistas y publicaciones periódicas	1.000,00	0,00	1.000,00	11,13	11,13	1,11	11,13	0,00		
220003/91002		Libros y otras publicaciones	1.000,00	0,00	1.000,00	159,86	159,86	15,99	159,86	0,00		
220004/91002		Material informático	2.200,00	0,00	2.200,00	0,00	0,00	0,00	0,00	0,00		
220009/91002		Otro material de oficina	11.900,00	0,00	11.900,00	261,73	261,73	2,20	261,73	0,00		
221000/91002		Energía eléctrica	25.600,00	0,00	25.600,00	19.875,64	19.875,64	77,64	17.928,67	1.949,97		
221001/91002		Agua.	1.700,00	0,00	1.700,00	2.297,68	2.297,68	135,16	2.101,64	196,04		
221002/91002		Gas	1.200,00	0,00	1.200,00	0,00	0,00	0,00	0,00	0,00		
221003/91002		Combustibles	8.800,00	0,00	8.800,00	6.676,06	6.676,06	75,86	6.379,19	296,87		
221004/91002		Vestuario	5.500,00	0,00	5.500,00	224,46	224,46	4,08	224,46	0,00		
221009/91002		Otros suministros	23.800,00	0,00	23.800,00	19.029,30	19.029,30	79,96	17.048,44	1.980,86		
222000/91002		Telefónicas	76.300,00	45.390,13-	30.909,87	0,00	0,00	0,00	0,00	0,00		



**LIQUIDACIÓN DEL PRESUPUESTO DE GASTOS POR PARTIDAS. IAGA**

SECCION 75 Instituto Aragonés de Gestión Ambiental  
 Programa 4423 Gestión Ambiental

Subconcepto	CRÉDITOS INICIALES	MODIFICACIONES	CRÉDITOS DEFINITIVOS	GASTOS COMPROMETIDOS	OBLIGACIONES RECONOCIDAS	PORCENTAJE DE EJECUCIÓN	PAGOS	OBLIGACIONES PTES. DE PAGO
250000/91002 Gastos en pruebas selectivas	1.000,00	0,00	1.000,00	0,00	0,00	0,00	0,00	0,00
251000/91002 Realización de cursos de formación interna	3.300,00	0,00	3.300,00	0,00	0,00	0,00	0,00	0,00
251003/91002 Realización de cursos de formación externa	3.000,00	0,00	3.000,00	0,00	0,00	0,00	0,00	0,00
602000/91002 Edificios y otras construcciones	2.000,00	0,00	2.000,00	0,00	0,00	0,00	0,00	0,00
603000/91002 Maquinaria, instalación y utillaje	2.000,00	0,00	2.000,00	0,00	0,00	0,00	0,00	0,00
604000/91002 Material de transporte	2.000,00	0,00	2.000,00	0,00	0,00	0,00	0,00	0,00
605000/91002 Mobiliario y enseres	2.000,00	0,00	2.000,00	7.381,89	7.381,89	369,09	7.381,89	0,00
606000/91002 Equipos para procesos de información	2.000,00	0,00	2.000,00	0,00	0,00	0,00	0,00	0,00
609000/91002 Inmovilizado Inmaterial	427.600,60	0,00	427.600,60	373.822,59	373.822,28	87,42	347.564,81	26.257,47
<b>Total Programa</b>	<b>6.001.877,63</b>	<b>145.370,09</b>	<b>5.856.507,54</b>	<b>5.273.805,17</b>	<b>5.271.136,36</b>	<b>90,00</b>	<b>4.809.489,49</b>	<b>461.646,87</b>
<b>Total SECCION</b>	<b>6.001.877,63</b>	<b>145.370,09</b>	<b>5.856.507,54</b>	<b>5.273.805,17</b>	<b>5.271.136,36</b>	<b>90,00</b>	<b>4.809.489,49</b>	<b>461.646,87</b>
<b>Total General</b>	<b>6.001.877,63</b>	<b>145.370,09</b>	<b>5.856.507,54</b>	<b>5.273.805,17</b>	<b>5.271.136,36</b>	<b>90,00</b>	<b>4.809.489,49</b>	<b>461.646,87</b>

LIQUIDACIÓN DEL PRESUPUESTO DE INGRESOS POR CAPÍTULOS. IAGA									
Capítulo	CREDITOS INICIALES	MODIFICACIONES	DEFINITIVO	DERECHOS RECONOC. NETOS	PORCENTAJE DE EJECUCIÓN	RECAUDACION NETA	DERECHOS CANCELADOS	DERECH. POTES. DE COBRO	
3	4.034.318,73	0,00	4.034.318,73	3.585.708,30	88,88	3.585.708,30	0,00	0,00	
4	1.530.256,90	145.370,09-	1.384.886,81	237.194,13	17,13	0,00	0,00	237.194,13	
5	15.000,00	0,00	15.000,00	13.749,92	91,67	13.749,92	0,00	0,00	
Operaciones Corrientes	5.579.575,63	145.370,09-	5.434.205,54	3.836.652,35	70,60	3.599.458,22	0,00	237.194,13	
7	422.302,00	0,00	422.302,00	105.575,50	25,00	0,00	0,00	105.575,50	
Operaciones de Capital	422.302,00	0,00	422.302,00	105.575,50	25,00	0,00	0,00	105.575,50	
Operaciones No Financieras	6.001.877,63	145.370,09-	5.856.507,54	3.942.227,85	67,31	3.599.458,22	0,00	342.769,63	
Operaciones Financieras	0,00	0,00	0,00	0,00	0,00	0,00	0,00	0,00	
Total General	6.001.877,63	145.370,09-	5.856.507,54	3.942.227,85	67,31	3.599.458,22	0,00	342.769,63	





LIQUIDACIÓN DEL PRESUPUESTO DE INGRESOS POR ARTÍCULOS. IAGA									
	Artículo	CREDITOS INICIALES	MODIFICACIONES	DEFINITIVO	DERECHOS RECONOC. NETOS	PORCENTAJE DE EJECUCIÓN	RECALIDADACION NETA	DERECHOS CANCELADOS	DERECH. PDTES. DE COBRO
32	Tasas	4.034.318,73	0,00	4.034.318,73	3.585.708,30	88,88	3.585.708,30	0,00	0,00
45	De Comunidades Autónomas	1.530.256,90	145.370,09-	1.384.886,81	237.194,13	17,13	0,00	0,00	237.194,13
57	Intereses de depósitos	15.000,00	0,00	15.000,00	13.748,92	91,67	13.748,92	0,00	0,00
75	De Comunidades Autónomas	422.302,00	0,00	422.302,00	105.575,50	25,00	0,00	0,00	105.575,50
Total General		6.001.877,63	145.370,09-	5.856.507,54	3.942.227,85	67,31	3.599.458,22	0,00	342.769,63



LIQUIDACIÓN DEL PRESUPUESTO DE INGRESOS POR CONCEPTOS. IAGA									
	Concepto	CREDITOS INICIALES	MODIFICACIONES	DEFINITIVO	DERECHOS RECONOC. NETOS	PORCENTAJE DE EJECUCIÓN	RECAUDACION NETA	DERECHOS CANCELADOS	DERECH. PDTES. DE COBRO
329	Tasas de varios departamentos	4.034.318,73	0,00	4.034.318,73	3.585.708,30	88,88	3.585.708,30	0,00	0,00
450	De la Comunidad Autónoma de Aragón	1.530.256,90	145.370,09-	1.384.886,81	237.194,13	17,13	0,00	0,00	237.194,13
520	Ingresos financieros	15.000,00	0,00	15.000,00	13.749,92	91,67	13.749,92	0,00	0,00
750	De la Comunidad Autónoma de Aragón	422.302,00	0,00	422.302,00	105.575,50	25,00	0,00	0,00	105.575,50
	<b>Total General</b>	<b>6.001.877,63</b>	<b>145.370,09-</b>	<b>5.856.507,54</b>	<b>3.942.227,85</b>	<b>67,31</b>	<b>3.599.458,22</b>	<b>0,00</b>	<b>342.769,63</b>



LIQUIDACIÓN DEL PRESUPUESTO DE INGRESOS POR PARTIDAS. IAGA									
Subconcepto/financiación	CREDITOS INICIALES	MODIFICACIONES	DEFINITIVO	DERECHOS RECONOC. NETOS	PORCENTAJE DE EJECUCIÓN	RECAUDACION NETA	DERECHOS CANCELADOS	DERECH. PDTES. DE COBRO	
329016/91003 Tasa 16-Expedición licencias caza y pesca	2.376.158,50	0,00	2.376.158,50	1.995.073,31	83,96	1.995.073,31	0,00	0,00	
329017/91003 Tasa 17-S. facul. montes, forestales y v. pecuaria	95.827,08	0,00	95.827,08	129.520,33	135,16	129.520,33	0,00	0,00	
329026/91003 Tasa 26-Tasa servicios gestión de los cotos	776.400,61	0,00	776.400,61	831.907,40	107,15	831.907,40	0,00	0,00	
329028/91003 Tasa 28-Tasa ser.adm. protección del medio ambiente	489.225,28	0,00	489.225,28	465.043,43	95,06	465.043,43	0,00	0,00	
329029/91003 Tasa 29-Tasa S.Adm. conservación biodiversidad	17.320,48	0,00	17.320,48	10.414,23	60,13	10.414,23	0,00	0,00	
329034/91003 Tasa 34-S. admittivos. calificación ambiente act. clas	279.386,78	0,00	279.386,78	153.749,60	55,03	153.749,60	0,00	0,00	
450000/91003 Transferencias de la Comunidad Autónoma de Aragón	1.530.256,90	145.370,09-	1.384.886,81	237.194,13	17,13	0,00	0,00	237.194,13	
520000/91003 Intereses	15.000,00	0,00	15.000,00	13.749,92	91,67	13.749,92	0,00	0,00	
750000/91003 Transferencias de la Comunidad Autónoma de Aragón	422.302,00	0,00	422.302,00	105.575,50	25,00	0,00	0,00	105.575,50	
<b>Total General</b>	<b>6.001.877,63</b>	<b>145.370,09-</b>	<b>5.856.507,54</b>	<b>3.942.227,85</b>	<b>67,31</b>	<b>3.599.458,22</b>	<b>0,00</b>	<b>342.769,63</b>	



<b>RESULTADO PRESUPUESTARIO. IAGA</b>			
<b>CONCEPTOS</b>	<b>DERECHOS RECONOCIDOS NETOS (I)</b>	<b>OBLIGACIONES RECONOCIDAS NETAS (II)</b>	<b>IMPORTES (I-II)</b>
1.(+) Operaciones no financieras	3.942.227,85	5.271.136,36	1.328.908,51-
2.(+) Operaciones con Activos Financieros	0,00	0,00	0,00
3.(+) Operaciones Comerciales (*)	0,00	0,00	0,00
<b>I.- RESULTADO PRESUPUESTARIO DEL EJERCICIO (1 + 2)</b>	<b>3.942.227,85</b>	<b>5.271.136,36</b>	<b>1.328.908,51-</b>
<b>II.- VARIACIÓN NETA DE PASIVOS FINANCIEROS</b>	<b>0,00</b>	<b>0,00</b>	<b>0,00</b>
<b>III.- SALDO PRESUPUESTARIO DEL EJERCICIO (I + II)</b>			<b>1.328.908,51-</b>
4.(+) Créditos gastados financiados con remanentes de tesorería no afectado			0,00
5.(-) Desviaciones de financiación positivas por recursos del ejercicio en gastos con financiación afectada			0,00
6.(+) Desviaciones de financiación negativas en gastos con financiación afectada			0,00
<b>IV.- DEFICIT DE FINANCIACIÓN DEL EJERCICIO (III + 4 - 5 + 6)</b>			<b>1.328.908,51-</b>
<b>(*) SOLO PARA ENTES QUE REALICEN OPERACIONES DE CARACTER INDUSTRIAL Y COMERCIAL</b>			





## MEMORIA

### 1.- ORGANIZACIÓN DEL INSTITUTO ARAGONÉS DE GESTIÓN AMBIENTAL

#### 1.1.- Definición y creación.

El Instituto Aragonés de Gestión Ambiental se configura como una entidad de derecho público, sin ánimo de lucro, con personalidad jurídica y patrimonio propio, que goza de autonomía funcional, patrimonial y administrativa, así como plena capacidad jurídica para el cumplimiento de sus fines.

Depende de la Administración de la Comunidad Autónoma de Aragón y está adscrito al Departamento competente en materia de Medio Ambiente del Gobierno de Aragón.

El Instituto se creó por la Ley 23/2003, de 23 de diciembre, de creación del Instituto Aragonés de Gestión Ambiental. No obstante, desde la entrada en vigor de la Ley y con la puesta en marcha del Instituto, se constató la necesidad de llevar a cabo determinadas modificaciones en dicha disposición normativa. Estas modificaciones se recogieron en la Ley 8/2004, de 20 de diciembre, de medidas urgentes en materia de medio ambiente (BOA nº 151 de fecha 27 de diciembre de 2004).

Posteriormente ha entrado en vigor la Ley 9/2010, de 16 de diciembre, por la que se modifica la Ley 23/2003, de 23 de diciembre, de creación del Instituto Aragonés de Gestión Ambiental, publicada en el BOA nº 254 de 30/12/2010.

El Decreto 333/2011, de 6 de octubre, del Gobierno de Aragón, por el que se aprueba la estructura orgánica del Departamento de Agricultura, Ganadería y Medio Ambiente dispone que el Instituto Aragonés de Gestión Ambiental quedará adscrito al citado Departamento.

#### 1.2.- Finalidad y objetivos del Instituto.

El elevado volumen de solicitudes y procedimientos relacionados con el medio ambiente que se tramitan en la administración aragonesa, así como la necesidad de promover el acercamiento del ciudadano a la Administración Ambiental, justificaban la creación del Instituto como un instrumento de gestión ágil y eficaz para conseguir, básicamente, dos objetivos o fines generales:

- La mejora en la calidad de la prestación de los servicios públicos de la administración ambiental.
- La consecución de una mayor economía, eficiencia y eficacia en la gestión medioambiental de la Comunidad Autónoma de Aragón.

#### 1.3.- Marco normativo y ámbito competencial.

El Instituto ajusta su actividad al Derecho Administrativo cuando las actuaciones llevan implícito el ejercicio de potestades públicas o, en su caso, cuando se aplica expresamente la normativa de la Comunidad Autónoma de Aragón o resulte de aplicación supletoria de aquella, sin perjuicio de su sujeción en otro caso al Derecho privado, y en particular, en sus relaciones externas en el tráfico mercantil.

El Instituto Aragonés de Gestión Ambiental asume la competencia de tramitación y resolución de los procedimientos administrativos a que dan lugar las materias que se relacionan en el listado que figura en el Anexo I de su Ley 23/2003, de creación del Instituto, modificado posteriormente por medio de la Ley 8/2004, de medidas urgentes en materia de medio ambiente. Asimismo, en el Anexo II de la referida Ley se indican los plazos máximos de resolución y silencio administrativo de cada uno de los procedimientos. La relación completa y actualizada de los procedimientos competencia de INAGA, así como plazos y sentido del silencio se pueden encontrar en la página web del Instituto (<https://servicios.aragon.es/inaproc/>)

En este contexto, debe indicarse que, con fecha 16 de diciembre de 2010, se aprobó la Ley 9/2010, por la que se modifica la Ley 23/2003, de 23 de diciembre, de creación del Instituto Aragonés de Gestión Ambiental. Dicha Ley, publicada en el BOA nº 254 de 30/12/2010, integra los Anexos I y II de la Ley de creación del Instituto en un anexo único que clarifica y sistematiza los procedimientos administrativos y competencias atribuidas al Instituto, e incorpora las novedades normativas producidas en materia de medio ambiente, tanto a nivel comunitario como a nivel estatal y autonómico.

Asimismo, mediante la Ley 3/2012, de 8 de marzo, de Medidas Fiscales y Administrativas de la Comunidad Autónoma de Aragón se modifica el Anexo único de la Ley 9/2010 para actualizar el marco competencial del Instituto, y también para adaptar a la nueva estructura departamental del Gobierno de Aragón el artículo 6 de la Ley 23/2003 dedicado a la composición del Consejo de Dirección del Instituto.

#### 1.4.- Medios para el ejercicio de las competencias.

El Instituto cuenta para el cumplimiento de sus objetivos con los siguientes medios:

- Los medios personales y materiales propios del Instituto.

- Las encomiendas de gestión con el Departamento de Medio Ambiente del Gobierno de Aragón.
- Convenios de colaboración suscritos con las distintas Corporaciones de Derecho Público que operen en la Comunidad Autónoma de Aragón.
- Las distintas formas de contratación, ya sea en régimen de Derecho administrativo o privado, recogidas en la legislación vigente.

En este sentido, en aplicación de lo dispuesto en la Ley 30/2007, de 30 de octubre, de contratos del Sector Público, y de acuerdo con el criterio adoptado al efecto por la Junta Consultiva de Contratación de la Administración de la Comunidad Autónoma de Aragón, la Presidencia del Instituto aprobó con fecha 30 de junio de 2008 el Manual de Instrucciones de Contratación, el cual se configura como el documento de referencia a tener en cuenta para la preparación y adjudicación de los contratos del Instituto.

Mediante Resolución de 17 de mayo de 2011 del Presidente del Instituto, previo conocimiento del Consejo de Dirección, el citado Manual de Instrucciones de Contratación se modificó parcialmente para incorporar las novedades normativas producidas en materia de contratación. El indicado Manual de Instrucciones de Contratación se encuentra publicado en el perfil del contratante del Instituto.

Asimismo, debe destacarse que, mediante información en la página web del Instituto, se encuentra operativo un sistema de publicidad adicional de los expedientes de contratación relativos a los contratos menores y a los contratos negociados sin publicidad del Instituto. El referido sistema de publicidad adicional, que no resulta exigible con el marco legal existente, pretende mejorar y promover la transparencia en la contratación y la concurrencia competitiva.

## 2.- ÓRGANOS DE DIRECCIÓN DEL INSTITUTO.

### 2.1.- El Consejo de Dirección

#### 2.1.1.- Composición

El Consejo de Dirección es el órgano colegiado del Instituto, cuya composición está regulada en el artículo 6 de la Ley 23/2003, de 23 de diciembre, de creación del Instituto, habiéndose modificado dicho artículo mediante la Ley 3/2012, de 8 de marzo, de medidas fiscales y administrativas de la Comunidad Autónoma de Aragón.

El Consejo de Dirección del Instituto está integrado actualmente por 18 miembros en representación de la Administración de la Comunidad Autónoma, la Administración Comarcal y el Consejo de Protección de la Naturaleza.

A continuación se relacionan los miembros del Consejo de Dirección así como el cargo que ocupan en sus respectivos organismos:

- Presidente del Consejo de Dirección del Instituto, Consejero de Agricultura, Ganadería y Medio Ambiente, D. Modesto Lobón Sobrino.
- Vicepresidenta 1ª del Consejo de Dirección del Instituto, Directora del INAGA, Dª Nuria Gayán Margelí.
- Vocal en representación del Departamento de Presidencia y Justicia, Dª. Asunción Sanmartín Mora, Secretaria General Técnica del citado Departamento.
- Vocal en representación del Departamento de Hacienda y Administración Pública, Director General de Tributos, D. Francisco Pozuelo Antoni.
- Vocal en representación del Departamento de Obras Públicas, Urbanismo, Vivienda y Transportes, Secretario General Técnico del indicado Departamento, D. José León García Aldea.
- Vocales en representación del Departamento de Agricultura, Ganadería y Medio Ambiente:
  - Directora General de Calidad Ambiental, Dª Pilar Molinero García.
  - Director General de Gestión Forestal, D. Roque Vicente Lanau.
  - Director General de Alimentación y Fomento Agroalimentario, D. Luis Miguel Albarrán González-Urría.
  - Director General de Conservación del Medio Natural, D. Santiago Pablo Munilla López.
- Vocal en representación del Departamento de Industria e Innovación, Directora General de Energía y Minas, Dª Marina Sevilla Tello.
- Vocal en representación del Departamento de Educación, Universidad, Cultura y Deporte, Secretario General Técnico del indicado Departamento, D. Agustín García Inda.
- Vocal en representación del Departamento de Política Territorial e Interior, Director General de Ordenación del Territorio, D. Francisco Javier Gamón Yuste.
- Vocal en representación del Departamento de Economía y Empleo, Secretaria General Técnica del indicado Departamento, Dª Cristina Asensio Grijalba.
- Vocal en representación del Consejo de Protección de la Naturaleza de Aragón, D. Joaquín Guerrero Peyrona.
- Vocales en representación de comarcas aragonesas, propuestos por el Consejo de Cooperación Comarcal:
  - Presidente de la Comarca de Valdejalón, D. José Javier García Langarita.
  - Presidente de la Comarca de la Jacetania, D. José María Abarca Gil.
- Secretario del Consejo de Dirección, D. Javier Rincón Gimeno, Secretario General Técnico del Departamento de Agricultura, Ganadería y Medio Ambiente.

#### 2.1.2.- Reuniones celebradas por el Consejo de Dirección.

A lo largo del año 2012 las dos reuniones celebradas por el Consejo de Dirección han sido las siguientes:

- Primera reunión celebrada el 20 de marzo de 2012.
- Segunda reunión: celebrada el 31 de Mayo de 2012.

### 2.1.3.- Funciones del Consejo de Dirección.

Las funciones atribuidas al Consejo de Dirección del Instituto, de acuerdo con la Ley 23/2003 de creación del INAGA, son básicamente las siguientes:

- a) La aprobación de los Estatutos del Instituto para su posterior ratificación por el Gobierno de Aragón según lo dispuesto en Ley 8/2004, de 20 de diciembre, de medidas urgentes en materia de medio ambiente.
- b) La aprobación inicial de la relación de puestos de trabajo del Instituto y sus modificaciones, así como la determinación de los criterios generales para la selección, admisión y retribución del personal con sujeción al ordenamiento jurídico aplicable y sometiendo a la aprobación definitiva del Gobierno de Aragón.
- c) La elaboración de los presupuestos anuales de explotación y capital, así como del programa de actuación, inversiones y financiación.
- d) La aprobación del balance, cuenta de pérdidas y ganancias y la memoria explicativa de la gestión anual del Instituto.
- e) La autorización de los empréstitos, operaciones de crédito y demás operaciones financieras que puedan convenir.
- f) La autorización de las inversiones del Instituto que resulten de su programa de actuación, inversiones y financiación.
- g) La aprobación de los convenios en el ámbito de las competencias del Instituto.

### 2.2.- El Presidente del Instituto

El Presidente del Instituto es también el Presidente del Consejo de Dirección, y con carácter nato, ambas figuras le corresponden al Consejero del Departamento con competencias en materia de medio ambiente.

Entre otras, las competencias que ostenta el Presidente del Instituto son las siguientes:

- a) Representar legalmente al Instituto en sus relaciones con entidades públicas y privadas, ejerciendo la superior función ejecutiva y directiva del mismo.
- b) Contratar, tanto en el régimen del Derecho público como en el privado.
- c) Realizar los actos de gestión y administración ordinarios del patrimonio del Instituto.
- d) Autorizar y disponer créditos, reconocer las obligaciones, ordenar pagos relativos a la actividad económica y financiera desarrollada por el Instituto.
- e) En general, todas aquellas que procuren el mejor desarrollo de los fines del Instituto.

### 2.3.- El Director del Instituto

El Gobierno de Aragón, a propuesta del Consejero de Medio Ambiente, mediante Decreto 7/2004 de 13 de enero, publicado en el Boletín Oficial de Aragón nº 10 de fecha 20 de enero de 2004, nombró Director del Instituto Aragonés de Gestión Ambiental a D. Carlos Ontañón Carrera, el cual ha prestado sus servicios como Director del Instituto hasta el 24 de febrero de 2012, siendo cesado de dicho puesto mediante Decreto 48/2012, de 21 de febrero, del Gobierno de Aragón publicado en el BOA nº 38 de 24-02-2012.

El Gobierno de Aragón, a propuesta del Consejero de Agricultura, Ganadería y Medio Ambiente, mediante Decreto 49/2012, de 21 de febrero, publicado en el Boletín Oficial de Aragón nº 38 de fecha 24 de febrero de 2012, nombró Directora del Instituto Aragonés de Gestión Ambiental a Dª Nuria Gayán Margeli.

La Ley 9/2010, de 16 de diciembre, por la que se modifica la Ley 23/2003, de 23 de diciembre, de creación del Instituto Aragonés de Gestión Ambiental, otorga el rango de director general a la figura del director del Instituto.

El Director del Instituto, bajo la supervisión del Presidente dirige, gestiona y coordina el Instituto. En particular, y entre otras, le corresponden las siguientes competencias:

- a) La dirección y jefatura del personal del Instituto, organizando, impulsando y coordinando sus servicios y dependencias.
- b) La resolución de los procedimientos administrativos o emisión de informes en las materias enumeradas en el anexo I de la Ley de creación del Instituto.
- c) Dirigir la administración, gestión, recaudación e inspección de los recursos financieros propios del Instituto.
- d) Elaborar el plan anual de actividades, el anteproyecto de presupuestos del Instituto, la memoria, el balance y la cuenta de pérdidas y ganancias a fin de elevarlos al Consejo de Dirección para su decisión.
- e) Administrar y gestionar el patrimonio de la entidad ya sea propio o adscrito al Instituto.
- f) Realizar las funciones específicas que le deleguen los otros órganos de dirección del Instituto.

## 3.- ORGANIZACIÓN INTERNA DEL INSTITUTO.

### 3.1.- Recursos humanos del Instituto.

Mediante Orden de 17 de agosto de 2012 del Departamento de Hacienda y Administración Pública, se da publicidad al Acuerdo de 31 de julio de 2012, del Gobierno de Aragón, por el que se dispone la aprobación de la Relación de Puestos de Trabajo del Instituto Aragonés de Gestión Ambiental.

Dicha Orden, publicada en el Boletín Oficial de Aragón de 12 de septiembre de 2012, modifica la anterior relación de puestos de trabajo del Instituto publicada en el BOA el 30 de abril de 2008, si bien, con fecha 27 de noviembre de 2012 se publica en el citado Boletín las oportunas correcciones de errores respecto a la Orden de 17 de Agosto de 2012.

El personal incorporado al Instituto procede en su totalidad de la Administración de la Comunidad Autónoma, fundamentalmente del Departamento competente en materia de medio ambiente, aunque también se ha incorporado personal procedente de otros Departamentos, sobre todo en la Secretaría General del Instituto y en el Área IV de Información.

Se detalla a continuación el cuadro con el número de empleados públicos del Instituto a fecha 31 de diciembre de 2012.

EMPLEADOS PÚBLICOS INAGA 2012		67
• En Huesca		11
• En Teruel		9
• En Zaragoza		47

Según la naturaleza jurídica de su relación contractual con el Instituto, del total de los efectivos que prestan sus servicios (67), se desprende la siguiente clasificación:

TOTAL PERSONAL del INSTITUTO	
Funcionarios de carrera	43
Funcionarios interinos	19
Personal laboral (DGA)	5
Personal laboral propio del Instituto	0
Otro personal	0

Atendiendo a la cualificación técnica y profesional del personal que presta sus servicios en el Instituto, y una vez realizado el oportuno análisis del perfil de los diferentes puestos de trabajo, se indica a continuación en datos agregados, un cuadro de los titulados Universitarios incorporados al Instituto:

Tipos de Titulados Universitarios	Grupo	Número de titulados
Ingeniero de Montes	A	5
Ingeniero Agrónomo	A	1
Licenciado en Biología	A	1
Licenciado en Ciencias Geológicas	A	1
Licenciado en Farmacia	A	2
Licenciado en Derecho	A	3
Licenciado en Ciencias Económicas	A	1
Licenciado en Ciencias Químicas	A	2
Ingeniero Técnico Forestal	B	3
Ingeniero Técnico Industrial	B	7
Ingeniero Industrial	A	1
Licenciado en Veterinaria	A	2
Ingeniero Técnico Químico	B	1
Ingeniero de Caminos, Canales y Puertos	A	1
Ingeniero Técnico Agrícola	B	1

Además de los 32 empleados públicos que integran el cuerpo técnico y directivo del Instituto, la Entidad cuenta con 35 empleados públicos que realizan las necesarias tareas administrativas y auxiliares de apoyo.

### 3.2.- Criterios organizativos.

La organización del Instituto se ha configurado de acuerdo con los siguientes criterios:

- Un equilibrio adecuado entre la tramitación centralizada y la tramitación provincial de procedimientos administrativos en función de la complejidad técnica y jurídica de los mismos.
- La especialización del personal en los centros y áreas de trabajo.
- El adecuado aprovechamiento de los recursos humanos.
- La normalización en la tramitación de los procedimientos administrativos.
- La homogeneidad de criterios y coherencia de las resoluciones o informes a emitir.
- El desarrollo de sistemas de información centralizados que constituyan las fuentes de información necesarias para la toma de decisiones.
- La combinación equilibrada entre la utilización de los recursos humanos propios y la colaboración de empresas de servicios externas (asistencias técnicas) que permiten dar respuesta en plazo a la demanda de trabajo existente en cada momento.
- El equilibrio entre el personal técnico y el personal administrativo y auxiliar fundamentado en el empleo de las aplicaciones informáticas específicas que facilitan y permiten un desarrollo adecuado de los trabajos propios de las diferentes categorías profesionales.

### 3.3.- Estructura territorial.

Con los criterios anteriormente expuestos, se ha configurado una oficina o centro de trabajo en cada una de las tres provincias aragonesas con la distribución y localización que a continuación se indica:

- ✓ Unidad Central de Zaragoza, cuya sede se encuentra en la ciudad de Zaragoza, concretamente en el Edificio Dinamiza 2, del Recinto Expo Zaragoza Empresarial, Avda. Pablo Ruiz Picasso, nº 63 C.
- ✓ Delegación Provincial para Huesca, cuya sede se encuentra en la ciudad de Huesca, concretamente en Avenida La Paz nº 5.
- ✓ Delegación Provincial para Teruel, cuya sede se encuentra en la ciudad de Huesca, concretamente en la calle San Francisco nº 33.

Todas las oficinas (Unidad Central y Delegaciones Provinciales) se encuentran integradas en la Red Aragonesa de Comunicaciones Institucionales (RACI) en cuanto a la transmisión de voz y datos.

Información relativa a los locales con contrato de arrendamiento formalizado para la realización de sus actividades competenciales:

UBICACIÓN	DESTINO DEL ALQUILER	COSTE 2012 (IVA I.)	Metros cuadrados	Tipo de dependencia
Pza. Antonio Baltrán Martínez 1 Edif. Trovador pta.5ª -Zaragoza	S.S.C.C.del Instituto en Zaragoza	22.834,92 (2 meses En.- Febr.)	740,92 (con zonas comunes) 44,85	Oficina, 2 plazas de garaje (una sencilla y una triple) 2 cuartos de archivo
Avda. Pablo Ruiz Picasso, nº 63 C, planta 3ª -Zaragoza	S.S.C.C.del Instituto en Zaragoza	133.749,90 euros (10 meses)	1.087,93 (con zonas Comunes) 64,67	Oficina, 2 plazas de aparcamiento. 2 locales de almacén
Calle San Francisco, 33 Teruel	Delegación del Instituto en Teruel	20.463,84 euros	298,05 útiles 126,42 (z.comunes)	Oficina 2 plazas de garaje
Avda. La Paz. 5 HUESCA	Anexo a la Delegación del Instituto en Huesca	12.145,40 euros	94,00 (81,14 útiles)	Anexo a oficina **

Nota:

\*\*La Delegación del Instituto en Huesca se ubica en Avda. La Paz, nº 5 (bajos), local propiedad de la D.G.A.

### 3.4.- Estructura funcional

Se han establecido áreas temáticas de actividad desde el punto de vista de funcionamiento del Instituto. La denominación de cada área se corresponde con el siguiente detalle:

- Secretaría General
  - Unidad de Personal y Asuntos Económicos
  - Unidad de Tramitación I (Contratación y Asuntos Generales).
  - Unidad de Tramitación II (Secretaría Comisiones Técnicas de Calificación)
  - Unidad de Régimen Jurídico
- Área Técnica I. (Montes y caza)
  - Unidad Técnica I.1.
  - Unidad Técnica I.2.
- Área Técnica II. (Medio Natural y Biodiversidad)
  - Unidad Técnica II.1
  - Unidad Técnica II.2
  - Unidad Técnica II.3
  - Unidad Técnica II.4
- Área Técnica III. (Medio ambiente industrial)
  - Unidad Técnica III.1
  - Unidad Técnica III.2
  - Unidad Técnica III.3
  - Unidad Técnica III.4
  - Unidad Técnica III.5. Comisión Técnica de Calificación de Zaragoza
- Área Técnica IV. (Información y gestión de la información)
  - Unidad Técnica IV.
- Área Técnica V. (Calidad y Seguimiento)
  - Unidad Técnica V.
- Área Técnica VI. (Medio ambiente Agroganadero)
  - Unidad Técnica VI.
- Delegación Provincial de Huesca
  - Unidad Técnica I. (Caza y Pesca)
  - Unidad Técnica II. (Montes y Vías Pecuarias)
  - Unidad Técnica III. (Medio ambiente industrial)
  - Unidad Técnica IV. Comisión Técnica de Calificación de Huesca
- Delegación Provincial de Teruel
  - Unidad Técnica I. (Caza y Pesca)
  - Unidad Técnica II. (Montes y Vías Pecuarias)
  - Unidad Técnica III. (Medio ambiente industrial)
  - Unidad Técnica IV. Comisión Técnica de Calificación de Teruel

A su vez, cada Área Técnica o Delegación Provincial está integrada por el personal técnico y administrativo adecuado que desempeñan las tareas y funciones propias de su categoría profesional.

#### 4.- PRESUPUESTO DEL INSTITUTO ARAGONÉS DE GESTIÓN AMBIENTAL.

##### 4.1.- Elaboración y aprobación del presupuesto para el ejercicio 2012.

De conformidad con lo establecido en la Ley de Hacienda de la Comunidad Autónoma de Aragón, siguiendo las instrucciones dictadas por el Departamento de Economía, Hacienda y Empleo, y con arreglo a el artículo 14 de la Ley 23/2003, de 23 de diciembre; por acuerdo adoptado en su Consejo de Dirección el Instituto elaboró el anteproyecto de presupuesto para el ejercicio 2012, así como el programa de actuación, inversiones y financiación, y el resto de la documentación complementaria al mismo.

El presupuesto 2012 extiende su periodo de ejecución a doce meses, afectando a los diferentes capítulos presupuestarios de gastos, tanto de explotación como de capital, y en la misma forma al capítulo de ingresos. Experimenta una disminución del 0,86 % respecto a los créditos iniciales aprobados del presupuesto de gastos e ingresos para el ejercicio 2011.

El Gasto presupuestario de este ejercicio se reduce significativamente resumido por capítulos de gasto en los siguientes apartados:

- A) El crédito presupuestario correspondiente al Capítulo I (Gastos de personal), no varía respecto al ejercicio 2011, si bien, al no poder incrementar los créditos para gastos de personal, quedan pendientes de imputar en el presupuesto del Instituto diversos costes contraídos y que son gastos efectivos del Instituto, por importe total de 103.978,05 euros, desglosados en los siguientes apartados, provenientes de ejercicios anteriores:

1º) Costes derivados de obligaciones contraídas por la Administración de la Comunidad Autónoma de Aragón con los empleados públicos del ámbito sectorial correspondiente a la Mesa Sectorial de Administración General por importe de 69.294,00 euros, costes pendientes de imputación que ya figuraban en la Memoria Presupuestaria del ejercicio 2010, y que se concretan en:

- Importe correspondiente al devengo acreditado por los funcionarios de carrera y personal laboral del INAGA, en el ejercicio 2009, correspondiente al primer y segundo nivel del Componente Singular de Perfeccionamiento Profesional del Complemento Específico, de conformidad con el Acuerdo de Gobierno de Aragón de fecha 7 de junio de 2005.
- Importe correspondiente al devengo acreditado por los funcionarios de carrera y personal laboral del INAGA, en el ejercicio 2009, correspondiente al primer y segundo nivel del Componente Singular transitorio del Complemento Específico de conformidad con el Acuerdo del Gobierno de Aragón de fecha 9 de septiembre de 2008 (tablas de 1 de enero de 2009 y de 1 de julio de 2009)
- Importe a pagar en el ejercicio 2010 correspondiente al devengo acreditado por los funcionarios de carrera y personal laboral del INAGA, en el ejercicio 2009, relativo al primer y segundo nivel del Componente Singular transitorio del Complemento Específico de conformidad con el Acuerdo del Gobierno de Aragón de fecha 9 de septiembre de 2008 (tabla de 1 de enero de 2010)

2º) Coste derivado del incremento general de retribuciones aprobado para el ejercicio 2010, en un 0,3%, por un importe de 7.148,02 euros, información que ya figuraba en la Memoria Presupuestaria del citado ejercicio, sin cuantificar.

3º) Incremento del coste derivado del devengo acreditado, en el ejercicio 2010, de Trienios por parte del personal del INAGA, por importe de 9.435,17 euros

4º) Incremento del coste derivado del devengo acreditado, en el ejercicio 2011, de Trienios por parte del personal del INAGA, por importe de 3.720,30 euros

5º) Incremento del coste derivado del devengo acreditado, en el ejercicio 2012, de Trienios por parte del personal del INAGA, por importe de 13.965,86 euros

6º) Coste derivado del devengo acreditado, en el ejercicio 2011, del segundo nivel del Componente Singular transitorio del Complemento Específico, de conformidad con el Acuerdo del Gobierno de Aragón de fecha 9 de septiembre de 2008 (tabla de 1 de enero de 2010) por parte del personal del INAGA, por importe de 124,41 euros

7º) Coste derivado del devengo acreditado, en el ejercicio 2012, del segundo nivel del Componente Singular transitorio del Complemento Específico, de conformidad con el Acuerdo del Gobierno de Aragón de fecha 9 de septiembre de 2008 (tabla de 1 de enero de 2010) por parte del personal del INAGA, por importe de 290,29 euros

- B) El crédito presupuestario correspondiente al Capítulo II (Gastos en Bienes corrientes y Servicios) se incrementa en un 104,44% respecto al ejercicio anterior, derivado fundamentalmente de cuatro actuaciones:

B.1) Traslado de las oficinas centrales del Instituto, en régimen de alquiler al Edificio Dinamiza 2, planta 3ª del nº 63 de Avda. Pablo Ruiz Picasso, recinto Expo Zaragoza Empresarial, traslado efectuado atendiendo lo indicado en el Plan de Racionalización del Gasto Corriente, aprobado por el Gobierno de Aragón con fecha 13 de septiembre de 2011. Se ha estimado un incremento del 7% en el crédito correspondiente al alquiler de las oficinas.

B.2) Se ha estimado un importe de 124.300,00 euros en el crédito correspondiente al montaje y adaptación de las nuevas instalaciones, derivado del traslado de las oficinas centrales del Instituto a Expo Zaragoza Empresarial. Estimación realizada visto el coste que supuso, en el año 2004, la instalación de las oficinas del Instituto en el edificio Trovador.

B.3) Incremento de un 487,51% en el crédito del Subconcepto Presupuestario 227006 (Estudios y Trabajos Técnicos) relativo al marco competencial del Instituto, no comprometido para el ejercicio 2012.

Este incremento se produce respondiendo a la conclusión 2. del apartado IV CONCLUSIONES Y RECOMENDACIONES, del Informe definitivo de Control Financiero y revisión del cumplimiento de la Legalidad, correspondiente al ejercicio 2009, de fecha 12 de mayo de 2011, emitido por la Intervención Delegada de Control Financiero del Gobierno de Aragón, que literalmente dice:

"Los encargos que realiza el INAGA a profesionales independientes para la elaboración de informes de estudios medioambientales se presupuestan en el capítulo VI de inversiones. Esta Intervención Delegada de control Financiero considera que estos créditos deberían presupuestarse de acuerdo con su naturaleza en capítulo II del presupuesto de gastos, tal como figura en la contabilidad financiera del Instituto donde se han contabilizado correctamente como gastos del ejercicio.

Así mismo, los ingresos que se reciben como Transferencias del Gobierno de Aragón para la financiación de estos gastos, deberían ser considerados como transferencias corrientes y no de capital."

B.4) Es significativo el incremento en un 29% del subconcepto presupuestario 226003 (Jurídicos, Contenciosos), en el que se imputa el reconocimiento de obligaciones derivado de las Resoluciones estimatorias de indemnizaciones de daños no agrarios causados por especies cinegéticas así como de las Sentencias Judiciales estimatorias dictadas al respecto.

C) El importe del crédito correspondiente al Capítulo VI (Inversiones) experimenta una disminución del 76,02% respecto al ejercicio 2011, fundamentalmente por el traspaso a capítulo II del crédito para la actividad propia competencial del Instituto (justificado en el punto anterior B.3), disminuyendo el concepto presupuestario 609000 (Inmovilizado Inmaterial) en un 76,38%.

Los ingresos presupuestarios previstos, en el ejercicio 2012, respecto de las previsiones iniciales de ingresos del ejercicio 2011, experimentan una disminución de un 0,86% (Disminución del Presupuesto de Ingresos equilibrado con la disminución del Presupuesto de Gastos establecido en este documento), que se resume en los siguientes apartados:

A) Respecto a ingresos corrientes, para el ejercicio 2012, se ha previsto un incremento en la recaudación del conjunto de Tasas que gestiona el Instituto en torno a un 3%.

B) Respecto a las Transferencias corrientes, se ha previsto una disminución del 5,12%

C) Respecto de los ingresos por intereses de depósitos se ha previsto un incremento en un 50%,

B) Respecto a ingresos de capital, se ha previsto que el importe de Transferencias de capital disminuya en un 22,66%, en consonancia con lo ya expuesto en el apartado 3 de esta Memoria, punto B.3), relativo al Informe definitivo de Control Financiero y revisión del cumplimiento de la Legalidad emitido, con fecha 12 de mayo de 2011, por la Intervención Delegada de Control Financiero del Gobierno de Aragón

Los estados de dotaciones y recursos aparecen equilibrados por un importe de 6.001.877,63 euros, según el siguiente detalle:

PRESUPUESTO DE GASTOS 2012		PRESUPUESTO DE INGRESOS 2012	
Gastos de personal	2.949.440,30	Tasas	4.034.318,73
Gastos en bienes y servicios	2.614.836,73	Transferencias corrientes (DGA) <sup>(1)</sup>	1.530.256,90
		Intereses de depósitos	15.000,00
<i>Total gasto corriente</i>	<i>5.564.277,03</i>	<i>Total ingreso corriente</i>	<i>5.579.575,63</i>
Inversiones reales	437.600,60	Transferencias de capital (DGA) <sup>(2)</sup>	422.302,00
<i>Total gasto de capital</i>	<i>437.600,60</i>	<i>Total ingreso de capital</i>	<i>422.302,00</i>
<b>TOTAL GASTOS</b>	<b>6.001.877,63</b>	<b>TOTAL INGRESOS</b>	<b>6.001.877,63</b>

<sup>(1)</sup> Con cargo a la aplicación presupuestaria 1910/G/4423/440043/91002

<sup>(2)</sup> Con cargo a la aplicación presupuestaria 1910/G/4423/740019/91002

#### ANÁLISIS COMPARATIVO EJERCICIOS 2012-2011

(presupuesto inicial, sin modificaciones presupuestarias)

CONCEPTO DE GASTOS	EJERCICIO 2012	EJERCICIO 2011	CONCEPTO DE INGRESOS	EJERCICIO 2012	EJERCICIO 2011
Gastos de personal	2.949.440,30	2.949.440,30	Tasas	4.034.318,73	3.916.814,30
Gastos en bienes corrientes y servicios	2.614.836,73	1.279.000,00	Transferencias corrientes (DGA)	1.530.256,90	1.608.626,00
			Intereses de depósitos	15.000,00	10.000,00
Inversiones reales	437.600,60	1.825.000,00	Transferencias de capital (DGA)	422.302,00	518.000,00
<b>TOTAL</b>	<b>6.001.877,63</b>	<b>6.053.440,30</b>	<b>TOTAL</b>	<b>6.001.877,63</b>	<b>6.053.440,30</b>

Nota: el cuadro refleja el estado del presupuesto inicial, sin tener en cuenta las modificaciones presupuestarias producidas en cada ejercicio como consecuencia de la ejecución del mismo.

#### 4.2.- Evolución y ejecución del presupuesto en el ejercicio 2012.

A continuación se detallan dos cuadros, de Ingresos y Gastos presupuestarios, que reflejan cual ha sido la evolución y ejecución del presupuesto del Instituto a lo largo del ejercicio 2011.

##### EJECUCIÓN INGRESOS PRESUPUESTARIOS EJERCICIO 2012

Concepto Ingreso	Presupuesto de Ingresos 2012	Modificación Presupuestaria (Bajas por anulación)	Totales Presupuesto Ingresos Definitivos 2012	Derechos Reconocidos Netos (DR-Devolución Ingresos)*	Ejecución 2012 respecto al Presupuesto Inicial
Tasas	4.034.318,73		4.034.318,73	3.585.708,30*	88,88 %
Transferencias corrientes	1.530.256,90	-145.370,09	1.384.886,81	237.194,13	15,50 %
Intereses bancarios	15.000,00		15.000,00	13.749,92	91,67 %
Transferencias de capital	422.302,00		422.302,00	105.575,50	25 %
<b>Totales</b>	<b>6.001.877,63</b>	<b>-145.370,09</b>	<b>5.856.507,54</b>	<b>3.942.227,85</b>	<b>65,68%</b>

\* Los Derechos Reconocidos Netos (DR-Devolución de ingresos) relativos a las tasas están referidos al periodo comprendido entre el 15 Noviembre de 2011 y el 15 octubre de 2012 para las domiciliaciones; y para las autoliquidaciones al periodo comprendido entre el 21 de diciembre de 2011 y el 20 diciembre de 2012.

La disminución de ingresos presupuestarios del ejercicio 2012, ejecutados en un 65,68%, respecto a las previsiones iniciales, se explica fundamentalmente por:

1º) Una la disminución de la recaudación de las Tasas que gestiona el Instituto, en un 11,12%.

2º) La disminución de las Traserencias Corrientes (Capítulo IV) provenientes del Departamento de Agricultura, Ganadería y Medio Ambiente, ejecutado en un 15,5%, viene explicada por los siguientes apartados:

a) Disminución en un 9,5 % derivado de la Modificación presupuestaria de Baja por anulación de créditos por importe de 145.370,09 euros (imputable a la gestión unificada servicios y a la realización de actuaciones de carácter institucional, en el capítulo II de Gastos en Bienes Corrientes y Servicios), autorizada por el Consejero de Economía, Hacienda y Empleo, al amparo de lo dispuesto en el artículo 7.3 de la Ley 1/2012, de 20 de febrero, de Presupuestos de la Comunidad Autónoma de Aragón para el ejercicio 2012.

b) Disminución en un 75% de Derechos reconocidos de Transferencias corrientes provenientes del Departamento de Agricultura, Ganadería y Medio Ambiente.

3º) Una disminución de los Derechos Reconocidos de Transferencias de capital provenientes del Departamento de Agricultura, Ganadería y Medio Ambiente en un 75%

##### EJECUCIÓN GASTOS PRESUPUESTARIOS EJERCICIO 2012

Concepto Presupuestario	Presupuesto de Gastos 2012	Modificaciones Presupuestarias	Total Presupuesto definitivo 2012	Obligaciones Reconocidas	Ejecución Ejercicio 2012 respecto al Presupuesto Inicial
Capítulo I. Gastos de Personal	2.949.440,30		2.949.440,30	2.696.548,59	91,43%
Capítulo II. Gastos en Bienes y Servicios	2.614.836,73	-145.370,09	2.469.466,64	2.193.383,60	83,90%
Capítulo VI. Inversiones Reales	437.600,60		437.600,60	381.204,17	87,11%
<b>TOTAL</b>	<b>6.001.877,63</b>	<b>-145.370,09</b>	<b>5.856.507,54</b>	<b>5.271.136,36</b>	<b>87,80%</b>

El grado de ejecución presupuestaria en un 87,80 %, respecto al presupuesto de gastos aprobado inicialmente, se explica fundamentalmente por:

1º) La ejecución del Presupuesto de Gastos de Capítulo I en un 91,43% viene derivada básicamente de la vacante de una plaza de Jefatura de Unidad Técnica y del bloqueo de no disponibilidad, efectuado por el Departamento de Hacienda y Administración Pública, por importe de 155.901,53 euros relativo a la paga extraordinaria de diciembre de 2012

2º) La ejecución del Presupuesto de gastos Capítulo II (Gastos en Bienes Corrientes y Servicios) en un 83,88 % tiene origen en las siguientes operaciones presupuestarias:

- Disminución del crédito presupuesto de Capítulo II en un 5,55% derivado del expediente de Modificación Presupuestaria de Baja por anulación de créditos por importe de 145.370,09 euros (gestión unificada de servicios y realización de actuaciones de carácter institucional, con cargo a capítulo II de Gastos en Bienes Corrientes y Servicios), autorizada por el Consejero de Economía, Hacienda y Empleo, al amparo de lo dispuesto en el artículo 7.3 de la Ley 1/2012, de 20 de febrero, de Presupuestos de la Comunidad Autónoma de Aragón para el ejercicio 2012.



- Disminución del crédito presupuesto de Capítulo II en un 10,45% derivado del bloqueo de no disponibilidad efectuado por el Departamento de Hacienda y Administración Pública, por importe de 273.358,45 euros

3º) La ejecución del Presupuesto de Gastos de Capítulo VI en un 87,11% proviene de:

- Disminución del crédito presupuesto del Capítulo VI en un 12,80% derivado del bloqueo de no disponibilidad efectuado por el Departamento de Hacienda y Administración Pública, por importe de 56.000 euros

**RESUMEN COMPARATIVO EJECUCIÓN DEL PRESUPUESTO 2012  
RESPECTO A PRESUPUESTO DEFINITIVO**

EJERCICIO	PRESUPUESTO DEFINITIVO	DERECHOS RECONOCIDOS NETOS / OBLIGACIONES RECONOCIDAS NETAS	EJECUCIÓN
INGRESOS	5.856.507,54	3.942.227,85	67,31 %
GASTOS	5.856.507,54	5.271.136,36	90 %

#### 4.3 Información de las principales partidas de la Cuenta del Resultado Económico-Patrimonial

El Resultado económico del ejercicio asciende a -1.820.344,82 euros, derivado de la imputación de gastos e ingresos generados en el ejercicio contable 2012 por la actividad competencial del Instituto.

##### 4.3.1 Apartado Gastos

Respecto al ejercicio anterior, los gastos del Instituto, en el desarrollo de su actividad, se han incrementado en un 6,6% siendo relevantes las siguientes partidas:

a) Gastos de Personal

Esta Partida de Gastos no ha sufrido variación significativa respecto al ejercicio anterior pero hay que tener en cuenta dos situaciones relevantes:

1ª. En el ejercicio 2012 no se ha pagado al personal del Instituto la paga extraordinaria correspondiente al mes de diciembre.

2ª. En el curso del ejercicio se han ido cubriendo las vacantes existentes a fecha 1 de enero, estando vacante al final del ejercicio tan sólo una Jefatura de Unidad Técnica.

b) La Dotación para amortización de Inmovilizado disminuye en un 14,43%

La amortización del inmovilizado inmaterial (aplicaciones informáticas) ha disminuido en un 13,6%

La amortización del inmovilizado material (mobiliario y otros elementos) ha disminuido en un 16,3%

Disminución que se debe, además de una menor inversión en Inmovilizado, al agotamiento de la amortización de elementos incorporados en el Inventario desde años anteriores.

c) Servicios Exteriores

Esta partida de gastos se incrementa en un 13,71%, considerando como principales partidas a analizar las siguientes cuentas:

- Alquileres
- Adecuación de Instalaciones
- Estudios y Trabajos Técnicos
- Jurídicos y Contenciosos
- Cuenta 409

c.1) La cuenta de Alquileres se ha incrementado respecto al ejercicio anterior en un 10,6%.

c.2) En la cuenta Reparación de Instalaciones Técnicas se ha imputado el gastos relativo a la adecuación de las nuevas oficinas del Instituto en el espacio Expo Zaragoza Empresarial, por importe de 80.831,42 euros.

c.3) La cuenta Estudios y Trabajos Técnicos ha disminuido un 15,1% respecto al ejercicio 2011. Cuenta en la que se asientan los gastos imputables derivados de la actividad competencial del Instituto, de conformidad con el Anexo de su Ley de creación y posteriores modificaciones (salvo la actividad que se imputa en la cuenta Jurídicos y contenciosos).

c.4) La cuenta Jurídicos y Contenciosos, se ha incrementado en un 5,4% respecto al ejercicio 2011, teniendo en cuenta que respecto a la restricción presupuestaria inicial de 448.137,40 euros se han reconocido obligaciones por importe de 497.893,42 euros, dado la posibilidad de no vinculación del capítulo II del presupuesto.

c.5) La cuenta 409, que asciende a 485.222,70 euros, incorpora la información de acreedores pendientes de aplicación a presupuesto a fecha 31 de diciembre de 2012, teniendo dos componentes diferenciadas:

- Un importe de 482.387,10 euros, correspondientes a las Resoluciones estimatorias firmes de expedientes de daños en materia cinegética, pendientes de aplicar a presupuesto de gastos, por falta de crédito presupuestario adecuado y suficiente.

- Un importe de 2.835,60 euros correspondientes a gastos generales del Instituto del mes de diciembre de 2012, con factura recibida en Enero de 2013.

#### 4.3.2 Apartado Ingresos

Respecto al ejercicio anterior los Ingresos devengados y liquidados del Instituto en el desarrollo de su actividad competencial han disminuido un 27,6%, concretándose en los siguientes apartados:

- a) Incremento de un 1,5% en la recaudación de Tasas por prestación de servicios.
- b) Disminución de un 50,5% en la cuenta de Ingresos financieros (Intereses de depósitos).
- c) Disminución de un 81,8% en la cuenta de Transferencias y Subvenciones provenientes del Departamento de Agricultura, Ganadería y Medio Ambiente (disminución de un 83,4% en Transferencias Corrientes y de un 76,6 % en Transferencias de Capital).

#### 4.4 Información relevante relativa al Balance de Situación

##### 4.4.1 ACTIVO

###### 4.4.1.1 Inmovilizado

La cuenta de Inmovilizado tiene un incremento del 1% respecto al ejercicio anterior, siendo significativos los apuntes contables que se detallan a continuación:

a) Incremento del Inmovilizado inmaterial en un 24,10% básicamente por la inversión en Aplicaciones informáticas para el desarrollo de la actividad competencial del Instituto

a) Inmovilizado material dado de baja por obsolescencia (13 ordenadores, 1 fotocopiadora y otros elementos menores) por importe de 24.710,42 euros totalmente amortizados, inversión realizada en los ejercicios 2004/2005.

-No obstante, de los ordenadores dados de baja de inventario por estar obsoletos para la actividad propia del Instituto, 12 unidades se han cedido sin reversión al Departamento de Educación, Universidad, Cultura y Deportes, para su uso en los C.E.I.P. de Valdespartera, Miralbueno II y Las Fuentes.

b) Inmovilizado material dado de baja (por traslado de la Oficina Central del Instituto al espacio Expo) por importe 123.375,38 euros, estando pendiente de amortización un importe de 1.380,53 euros que se imputa a la cuenta de resultados del ejercicio, inversión realizada en los ejercicios 2004/2005 en la Oficina Central del Instituto en el Edificio Trovador de Zaragoza.

c) Inmovilizado material dado de baja correspondiente a dos vehículos turismo por cambio de adscripción a la Diputación General de Aragón con objeto de la gestión unitaria del parque móvil de la Comunidad Autónoma de Aragón, por importe de 44.753,11 euros, estando pendiente de amortización un importe de 29.266,63 euros que se imputa a la cuenta de resultados del ejercicio, inversión realizada el ejercicio 2008.

###### 4.4.1.2 Cuenta de Deudores

Cuenta que se incrementa en un 33,3% como consecuencia de los Derechos Reconocidos en 2012, pendientes de cobro, de Transferencias del Departamento de Agricultura, Ganadería y Medio Ambiente en el ejercicio 2012.

###### 4.4.1.3 Cuenta de Tesorería

Cuenta que disminuye en un 94,6% como consecuencia de los menores ingresos efectivos por Derechos Reconocidos de Transferencias del Departamento de Agricultura, Ganadería y Medio Ambiente en el ejercicio.

##### 4.4.2 PASIVO

###### 4.4.2.1 Fondos Propios

Esta masa de Pasivo experimenta una disminución del 69,5% respecto al ejercicio anterior

###### 4.4.2.2 Resultado del ejercicio 2012

En el ejercicio 2012 se ha producido un resultado negativo por importe de 1.820.344,82 euros con dos componentes diferenciados:

a) Vertiente Ingresos  
- La disminución de ingresos en un 81,80% de las Transferencias (corrientes y de capital) provenientes del Departamento de Agricultura, Ganadería y Medio Ambiente.

b) Vertiente Gastos  
- El importe correspondiente a la partida de Acreedores pendientes de aplicación a presupuesto que ascienden a 485.222,70 euros.

###### 4.4.2.3 Acreedores a Corto plazo

Cuenta que tiene un incremento del 535,3% como consecuencia de dos componentes:

a) Las Obligaciones Reconocidas del presupuesto de gastos del ejercicio pendientes de pago que varían respecto al ejercicio anterior en un 965,3%.

b) El importe de 485.222,70 euros pendientes de pago por operaciones pendientes de aplicar a presupuesto en el ejercicio ya analizadas en apartados anteriores.

#### **4.5 ANÁLISIS DE LA LIQUIDEZ**

La liquidez a 31 de diciembre de 2012 ha experimentado un descenso del 90,72% respecto al ejercicio anterior derivado básicamente de de la disminución del circulante del Instituto vía disminución de Transferencias corrientes y de capital y del incremento de la partida de acreedores a corto plazo.

#### **4.6 REMANENTE DE TESORERÍA**

A fecha 31 de diciembre de 2012 el Remante de Tesorería del Instituto asciende a 720.384,98 euros, experimentando una disminución respecto al ejercicio anterior de un 64,82%



**ESTADO OPERATIVO. INSTITUTO ARAGONÉS DE GESTIÓN AMBIENTAL**

GASTOS PRESUPUESTARIOS (Obligaciones Reconocidas por Grupo de Función)		IMPORTE	INGRESOS PRESUPUESTARIOS (Derechos Reconocidos por Capítulo)	IMPORTE
0	Deuda Pública		1 Impuestos Directos	
1	Servicios de Carácter General		2 Impuestos Indirectos	3.585.708,30
3	Seguridad, Protección y Promoción Social		3 Tasas y otros ingresos	237.194,13
4	Producción de Bienes Públicos de Carácter Social	5.271.136,36	4 Transferencias Corrientes	13.749,92
5	Producción de Bienes Públicos de Carácter Económico		5 Ingresos Patrimoniales	
6	Regulación Económica de Carácter General		6 Enajenación de inversiones reales	
7	Regulación Económica de Sectores Productivos		7 Transferencias de Capital	105.575,50
9	Transferencias a otras Administraciones Públicas		8 Activos Financieros	
			9 Pasivos Financieros	
Total General		5.271.136,36	Total General	3.942.227,85



**CUADRO DE FINANCIACIÓN. INSTITUTO ARAGONÉS DE GESTIÓN AMBIENTAL**

FONDOS APLICADOS		2012	2011	FONDOS OBTENIDOS		2012	2011
1.	Recursos aplicados en operaciones de gestión a) Reducción de existencias de productos terminados y en cursos de fabricación b) Aprovisionamientos c) Servicios exteriores d) Tributos e) Gastos de personal f) Prestaciones sociales g) Transferencias y subvenciones h) Gastos financieros i) Otras pérdidas de gestión corriente y gastos excepcionales j) Dotación provisiones de activos circulantes	5.119.286,11  2.418.145,99 4.591,53 2.691.686,39 4.862,20	5.258.751,66  2.558.243,48 4.351,42 2.695.721,76 435,00	1.	Recursos procedentes de operaciones de gestión a) Ventas y prestaciones de servicios b) Aumento de existencias de productos terminados y en curso de fabricación c) Impuestos directos y cotizaciones sociales d) Impuestos indirectos e) Tasas, precios públicos y contribuciones especiales f) Cotizaciones sociales g) Transferencias y subvenciones h) Ingresos financieros i) Otros ingresos de gestión corriente e ingresos excepcionales j) Provisiones aplicadas de activos circulantes	3.942.227,85  3.585.708,30  342.769,63 13749,92	5.443.158,35  3.531.092,61  1.894.265,12 27.800,62
2.	Servicios exteriores por operaciones pendientes de aplicación a presupuesto.	485.222,70		2.	Cobros pendientes de aplicación		
3.	Gastos de formalización de deudas	151.978,96	194.263,27	3.	Incrementos directos de patrimonio a) En adscripción b) En cesión c) Otras aportaciones de entes matrices		
4.	Adquisiciones y otras altas de inmovilizado a) Destinados al uso general b) I. Inmateriales c) I. Materiales d) I. Gestionadas e) Financieras	144.468,36 7381,89  128,71	179.631,57 14.631,70	4.	Deudas a largo plazo a) Empréstitos y pasivos análogos b) Préstamos recibidos c) Otros conceptos		
5.	Disminuciones directas de patrimonio a) En adscripción b) En cesión c) Entregado al uso general			5.	Enajenaciones y otras bajas de inmovilizado a) Destinados al uso general b) I. Inmateriales c) I. Materiales e) I. Financieras	12,00	
6.	Cancelación o traspaso a corto plazo de deudas a largo plazo a) Empréstitos y otros pasivos b) Por préstamos recibidos c) Otros conceptos			6.	Cancelación anticipada o traspaso a corto plazo de inmovilizados financieros		
7.	Provisiones por riesgos y gastos			7.	Resultado extraordinario ejercicio 2012	171,88	
TOTAL APLICACIONES EXCESO DE ORIGENES S/APLICACIONES (AUMENTO DE CAPITAL CIRCULANTE)		5.756.487,14	5.453.014,93	TOTAL ORIGENES EXCESO DE APLICACIONES S/ORIGENES (DISMINUCIÓN DE CAPITAL CIRCULANTE)		3.942.411,73 1.814.076,04	5.443.158,35 9.856,58





**CUADRO DE VARIACIÓN DE CIRCULANTE. INSTITUTO ARAGONÉS DE GESTIÓN AMBIENTAL**

VARIACIÓN DE CAPITAL CIRCULANTE (Resumen)	AUMENTOS		DISMINUCIONES	
	2011	2012	2011	2012
1. Existencias				
2. Deudores				
a) Presupuestarios .....	594.105,62	292.769,63		1.842,00
b) No presupuestarios .....	1.471,35			
c) Por administración de recursos de otros entes				
3. Acreedores				
a) Presupuestarios .....	2.754,39			418.310,44
b) No presupuestarios .....		10,10	366,30	485.222,70
c) Administraciones Públicas (No presupuest.) .....		20850,04	1.684,21	
d) Otros Acreedores .....				1407,25
4. Inversiones financieras temporales				
a) Créditos a corto plazo .....				
5. Empréstitos y otras deudas a corto plazo				
a) Empréstitos y otras emisiones				
b) Préstamos recibidos y otros conceptos				
6. Otras cuentas no bancarias				
7. Tesorería .....				
a) Caja				
b) Banco de España			606.137,43	1.220.923,42
c) Otros bancos e instituciones de crédito				
8. Ajustes por periodificación				
<b>TOTAL</b>	<b>598.331,36</b>	<b>313.629,77</b>	<b>608.187,94</b>	<b>2.127.705,81</b>
<b>VARIACIÓN DEL CAPITAL CIRCULANTE (Disminución)</b>	<b>9.856,58</b>	<b>1.814.076,04</b>		



REMANENTE DE TESORERÍA. IAGA		
CONCEPTO		IMPORTE
1.	<b>(+) Derechos pendientes de cobro</b>	1.164.733,38
	(+) del Presupuesto corriente	342.769,63
	(+) de Presupuestos cerrados	814.118,75
	(+) de operaciones no presupuestarias	7.845,00
	(+) de operaciones comerciales	0,00
	(-) de dudoso cobro	0,00
	(-) ingresos realizados pendientes de aplicación definitiva	0,00
2.	<b>(-) Obligaciones pendientes de pago</b>	514.324,47
	(+) del Presupuesto corriente	461.646,87
	(+) de Presupuestos cerrados	0,00
	(+) de operaciones no presupuestarias	52.677,60
	(+) de operaciones comerciales	0,00
	(-) pagos pendientes de aplicación definitiva	0,00
3.	<b>(+) Fondos líquidos</b>	69.976,07
I. Remanente de Tesorería afectado		0,00
II. Remanente de Tesorería no afectado		720.384,98
III. Remanente de Tesorería Total (1-2+3) = (I+II)		720.384,98



ESTADO DE LA TESORERÍA. IAGA		
CONCEPTO		IMPORTE
1.	Cobros	4.264.218,03
	(+) del Presupuesto corriente	3.599.458,22
	(+) de Presupuestos cerrados	50.000,00
	(+) de operaciones no presupuestarias	614.759,81
	(+) de Operaciones Comerciales	0,00
2.	Pagos	5.485.286,83
	(+) del Presupuesto corriente	4.809.489,49
	(+) de Presupuestos cerrados	43.336,43
	(+) de operaciones no presupuestarias	632.460,91
	(+) de Operaciones Comerciales	0,00
I. Flujo neto de Tesorería del ejercicio (1 - 2)		1.220.923,42,80-
3.	Saldo inicial de Tesorería	1.280.899,49
II. Saldo final de Tesorería (1 + 3)		69.976,07




CONTABILIDAD PÚBLICA  
CUENTAS ANUALES 2012

ACTA ARQUEO - 2012

Nº Cuenta Serpa	INSTITUTO ARAGONÉS DE GESTIÓN AMBIENTAL	EXISTENCIAS	INGRESADO	SUMA	PAGADO	SDO CONTABLE	SDO BANCARIO	DIFERENCIA
5710600010	CAI 0700001310	621.320,06	2.928.882,53	3.550.202,59	3.506.920,20	43.282,39	43.282,39	
5710800011	CTA TRANS CAI 0700001310		3.354.044,69	3.354.044,69	3.354.044,68	0,01		
5710800030	IBERCAJA 0330248346	669.579,43	939.729,94	1.609.309,37	1.582.615,70	26.693,67	26.693,67	
5710800031	CTA. TRANS IBERCAJA 0330248346		1.518.022,60	1.518.022,60	1.518.022,60			
<b>TOTALES</b>		<b>1.290.899,49</b>	<b>8.740.679,76</b>	<b>10.031.579,25</b>	<b>9.961.603,18</b>	<b>69.976,07</b>	<b>69.976,06</b>	<b>**</b>

\*\* diferencia 0,01 euros compensado 29.04.2013

Vº Bº  
LA DIRECTORA DEL INAGA

  
Fdo.: NURJA GAYÁN MARGELÍ

LA JEFA DE UNIDAD DE  
CONTABILIDAD DEL INAGA

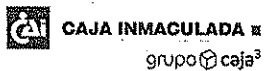


Fdo.: BLANCA INÉS HERRANZ FRANCOS









D. Luis Fernando Agustín Martínez, director de la oficina Zaragoza Urbana 83, del BANCO GRUPO CAJATRES, S.A.

**CERTIFICA:**

Que en fecha 31/12/2012, el INSTITUTO ARAGONES DE GESTION AMBIENTAL con NIF Q50000829A figuraba como titular en las cuentas cuyos datos se indican a continuación:

Tipo de cuenta	Número de cuenta	Saldo total (Eur)	Número Titulares
Cuenta corriente	2086 0083 48 0700001310	43.282,39 €	1

Y para que conste, atendiendo la petición formulada por Dña. Blanca Herranz, expide el presente certificado, en ZARAGOZA , a 22 de mayo de 2013.

oficina: 2086.0083





Agencia Urbana 77  
C/Jorge Cocci 1  
50002 Zaragoza  
ZARAGOZA

D LUIS ALBERTO GARCIA MARTINEZ, Director de la oficina Agencia Urbana 77 de Zaragoza,  
de Ibercaja Banco S.A.U. ("Ibercaja").

CERTIFICO:

Que según los datos y antecedentes que obran en mi poder, a fecha 31-12-2012, aparecen  
como titulares de la cuenta número 2085 0178 20 0330248346 de esta Entidad, INSTITUTO  
ARAGONES DE GESTION AMBIENTAL CIF Q5000829A. Y el saldo: 26.693,67 €.

Y para que conste, a petición de la parte interesada, expido el presente certificado en Zaragoza,  
a 22 de mayo de 2013.

  
  
iberCaja   
Zaragoza 77  
iberCaja banco S.A.U.



FLUJO NETO DE TESORERÍA. IAGA			IMPORTE	IMPORTE
PAGOS	COBROS	IMPORTE	IMPORTE	
1. Operaciones de Gestión A\ Compras netas B\ Servicios exteriores C\ Tributos D\ Gastos de personal E\ Prestaciones sociales F\ Transferencias y subvenciones G\ Gastos financieros	1. Operaciones de gestión A\ Ventas netas B\ Impuestos directos C\ Impuestos indirectos D\ Tasas, precios públicos y contribuciones especiales E\ Cotizaciones sociales F\ Transferencias y subvenciones G\ Ingresos financieros H\ Otros ingresos de gestión	4.454.542,79 1.800.599,99 4.591,53 2.847.393,07 1.958,20		3.599.458,22
2. Gastos de formalización de deudas		354.946,70		
3. Adquisiciones de inmovilizado A\ Destinados al uso general B\ Inmaterial C\ Material	A\ Empréstitos y pasivos análogos B\ Préstamos recibidos C\ Otros conceptos	347.564,81 7.381,89		
4. Cancelación anticipada de deudas a largo plazo A\ Empréstitos y pasivos análogos B\ Préstamos recibidos C\ Otros conceptos	A\ Inmaterial B\ Material C\ Financiero			
5. Adquisiciones de inversiones financieras a corto plazo A\ En capital B\ Valores de renta fija C\ Créditos D\ Otros conceptos	A\ Empréstitos y pasivos análogos B\ Préstamos recibidos C\ Otros conceptos			
6. Cancelación de deudas a corto plazo A\ Empréstitos y pasivos análogos B\ Préstamos recibidos C\ Otros conceptos	A\ Inversiones en capital B\ Inversiones en valores de renta fija C\ Créditos D\ Otros conceptos			
7. Presupuestos cerrados A\ Operaciones de gestión B\ Adquisiciones de inmovilizado C\ Cancelación de deudas D\ Adquisición de inversiones financieras a corto plazo	A\ Operaciones de gestión B\ Deudas C\ Enajenación de inmovilizado D\ Enajenación de inversiones financieras a corto plazo	43.336,43 43.336,43		50.000,00 50.000,00
8. Cuentas no presupuestarias A\ Anticipos de tesorería B\ Acreedores no presupuestarios C\ Deudores no presupuestarios D\ Por administración de recursos de otros entes	A\ Acreedores no presupuestarios B\ Deudores no presupuestarios C\ Por administración de recursos de otros entes	632.460,91 618.258,70 14.202,21		614.759,81 598.805,81 16.099,38
TOTAL PAGOS	TOTAL COBROS	5.485.286,83		4.264.218,03
SUPERAVIT DE TESORERÍA	DEFICIT DE TESORERÍA			1.220.923,42



OPERACIONES NO PRESUPUESTARIAS DE TESORERÍA (DEUDORES). IAGA					
CONCEPTO		SALDOS INICIALES	PAGOS EFECTUADOS	INGRESOS RECIBIDOS	SALDOS FINALES
4490000012	Anticipo Retribuciones al Personal	9.687,00	14.100,00	15.942,00	7.845,00
TOTAL GENERAL		9.687,00	14.100,00	15.942,00	7.845,00





OPER. NO PRESUPUESTARIAS DE TESORERÍA (ACREEDORES). IAGA					
CONCEPTO	SALDOS INICIALES	INGRESOS RECIBIDOS	PAGOS EFECTUADOS	SALDOS FINALES	
4190200009	20,80	128,40	139,50	10,70	
4190200024	0,00	11.115,54	11.115,54	0,00	
4199999999	0,00	607.004,66	607.004,66	0,00	
4751200000	63.687,96	446.819,46	467.660,29	42.847,13	
4751200003	315,62	0,00	315,62	0,00	
4751200013	0,00	1.964,71	1.964,71	0,00	
4760200000	8.496,85	104.150,31	103.854,22	8.792,94	
4761200000	309,52	2.364,06	2.360,92	312,66	
4769200000	706,99	5.399,83	5.392,65	714,17	
5540800010	48.278,59	2.780.566,13	2.779.158,88	49.685,84	
5540800030	0,00	875.015,83	875.015,83	0,00	
5590200021	0,00	2.472.077,87	2.472.077,87	0,00	
5590200022	0,00	13.749,92	13.749,92	0,00	
TOTAL GENERAL				7.339.809,61	102.363,44



**CUENTAS ANUALES**  
**CONTABILIDAD PÚBLICA INAGA 2012**  
**FIANZAS CONSTITUIDAS A LARGO PLAZO**

Nº Acreedor	Acreedor	Concepto	Núm. Documento	C. gestor	Fe. contab.	Importe
100058348	IBERDROLA GENERACIÓN S.A.	contrato sumin.energ.eléctric.	3012000000	75010	20.04.2012	102,21 euros







**MODIFICACIONES DE CRÉDITO. CLASIFICACIÓN ECONÓMICA.**  
**INAGA**

CAPÍTULOS	Créditos Extraordinarios	Suplementos Crédito	Ampliaciones	Transferencias Crédito Positivas	Transferencias Crédito Negativas	Incorporación Remanentes (1)	Gestión Unificada	Generación Crédito	Reposiciones de Crédito	Bajas por Anulación	TOTAL
CAPÍTULO II				7.726,07	-7.726,07		-145.370,09				-145.370,09
											0,00
											0,00
											0,00
											0,00
											0,00
											0,00
											0,00
											0,00
TOTAL	0,00	0,00	0,00	7.726,07	-7.726,07	0,00	-145.370,09	0,00	0,00	0,00	-145.370,09

(1) Todas las incorporaciones se han financiado con remanente de tesorería afectado o bajas de créditos





REMANENTES DE CRÉDITO. INSTITUTO ARAGONÉS DE GESTIÓN AMBIENTAL

SECCION	Subprograma	Programa	Ejercicio	Crédito inicial		Modificaciones		Crédito definitivo		Ejercicio		Autoprest.		Comprometido		Subvenciones Reconocidas		Cotribuciones imputables		Honorarios de concursos de contratación		Remanente de competencia reservada	
				EUR	EUR	EUR	EUR	EUR	EUR	EUR	EUR	EUR	EUR	EUR	EUR	EUR	EUR	EUR	EUR	EUR	EUR	EUR	EUR
INAGA	120000	4423	91002	652.107,00				652.107,00			617.413,06	617.413,06	617.413,06	617.413,06	617.413,06	617.413,06						34.693,94	34.693,94
		Total		652.107,00				652.107,00			617.413,06	617.413,06	617.413,06	617.413,06	617.413,06	617.413,06	617.413,06						34.693,94
	120005	4423	91002	134.380,00				134.380,00			133.442,18	133.442,18	133.442,18	133.442,18	133.442,18	133.442,18						937,82	937,82
		Total		134.380,00				134.380,00			133.442,18	133.442,18	133.442,18	133.442,18	133.442,18	133.442,18	133.442,18						937,82
	120006	4423	91002	257.255,00				257.255,00	144.988,42	144.988,42	122.856,12	122.856,12	122.856,12	122.856,12	122.856,12	122.856,12						134.398,88	134.398,88
		Total		257.255,00				257.255,00	144.988,42	144.988,42	122.856,12	122.856,12	122.856,12	122.856,12	122.856,12	122.856,12	122.856,12						134.398,88
	121000	4423	91002	410.265,00				410.265,00			394.996,64	394.996,64	394.996,64	394.996,64	394.996,64	394.996,64						15.268,36	15.268,36
		Total		410.265,00				410.265,00			394.996,64	394.996,64	394.996,64	394.996,64	394.996,64	394.996,64	394.996,64						15.268,36
	121001	4423	91002	751.225,40				751.225,40			787.949,76	787.949,76	787.949,76	787.949,76	787.949,76	787.949,76						-36.724,36	-36.724,36
		Total		751.225,40				751.225,40			787.949,76	787.949,76	787.949,76	787.949,76	787.949,76	787.949,76	787.949,76						-36.724,36
	130000	4423	91002	73.606,00				73.606,00			73.606,80	73.606,80	73.606,80	73.606,80	73.606,80	73.606,80						-0,80	-0,80
		Total		73.606,00				73.606,00			73.606,80	73.606,80	73.606,80	73.606,80	73.606,80	73.606,80	73.606,80						-0,80
	130001	4423	91002	7.571,90				7.571,90			7.299,72	7.299,72	7.299,72	7.299,72	7.299,72	7.299,72						272,18	272,18
		Total		7.571,90				7.571,90			7.299,72	7.299,72	7.299,72	7.299,72	7.299,72	7.299,72	7.299,72						272,18
	130002	4423	91002	7.571,90				7.571,90			7.299,72	7.299,72	7.299,72	7.299,72	7.299,72	7.299,72						272,18	272,18
		Total		7.571,90				7.571,90			7.299,72	7.299,72	7.299,72	7.299,72	7.299,72	7.299,72	7.299,72						272,18
	130003	4423	91002	18.048,00				18.048,00	10.913,11	10.913,11	9.024,04	9.024,04	9.024,04	9.024,04	9.024,04	9.024,04						9.023,96	9.023,96
		Total		18.048,00				18.048,00	10.913,11	10.913,11	9.024,04	9.024,04	9.024,04	9.024,04	9.024,04	9.024,04	9.024,04						9.023,96
	151000	4423	91002	35.108,00				35.108,00			22.841,53	22.841,53	22.841,53	22.841,53	22.841,53	22.841,53						12.266,47	12.266,47
		Total		35.108,00				35.108,00			22.841,53	22.841,53	22.841,53	22.841,53	22.841,53	22.841,53	22.841,53						12.266,47
	151001	4423	91002	8.100,00				8.100,00														8.100,00	8.100,00
		Total		8.100,00				8.100,00															8.100,00
	160000	4423	91002	559.874,00				559.874,00			522.256,54	522.256,54	522.256,54	522.256,54	522.256,54	522.256,54						37.617,46	37.617,46
		Total		559.874,00				559.874,00			522.256,54	522.256,54	522.256,54	522.256,54	522.256,54	522.256,54	522.256,54						37.617,46
	161000	4423	91002	10.000,00				10.000,00			4.862,20	4.862,20	4.862,20	4.862,20	4.862,20	4.862,20						5.137,80	5.137,80
		Total		10.000,00				10.000,00			4.862,20	4.862,20	4.862,20	4.862,20	4.862,20	4.862,20	4.862,20						5.137,80

REMANENTES DE CRÉDITO. INSTITUTO ARAGONÉS DE GESTIÓN AMBIENTAL

SECCION	Subprograma	Programa	Transacción	Crédito inicial		Modificaciones		Crédito definitivo		Ejercicios		Autómata		Comprometido		Obligaciones reconocidas		Disponibilidad presupuesta		Parametros presupuestables		Parametros presupuestables no disponibles	
				EUR	EUR	EUR	EUR	EUR	EUR	EUR	EUR	EUR	EUR	EUR	EUR	EUR	EUR	EUR	EUR	EUR	EUR	EUR	EUR
		Total		10,000.00				10,000.00				4,862.20		4,862.20		4,862.20						5,137.80	
161009		4423	91002	27,000.00				27,000.00														27,000.00	
		Total		27,000.00				27,000.00														27,000.00	
162000		4423	91002	1,000.00				1,000.00														1,000.00	
		Total		1,000.00				1,000.00														1,000.00	
162009		4423	91002	3,000.00				3,000.00														3,000.00	
		Total		3,000.00				3,000.00														3,000.00	
Total				2,949,440.30				2,949,440.30		155,901.53		2,696,548.59		2,696,548.59		2,696,548.59		2,696,548.59				252,891.71	
				2,949,440.30				2,949,440.30		155,901.53		2,696,548.59		2,696,548.59		2,696,548.59		2,696,548.59				252,891.71	
INAGA	202000	4423	91002	214,000.00				214,000.00		273,358.45		190,313.93		190,313.93		190,313.93		190,313.93				23,686.07	
		Total		214,000.00				214,000.00		273,358.45		190,313.93		190,313.93		190,313.93		190,313.93				23,686.07	
203000		4423	91002	1,000.00				1,000.00		273,358.45		190,313.93		190,313.93		190,313.93		190,313.93				1,000.00	
		Total		1,000.00				1,000.00		273,358.45		190,313.93		190,313.93		190,313.93		190,313.93				1,000.00	
Total				1,000.00				1,000.00														1,000.00	
204000		4423	91002	2,300.00				2,300.00														2,300.00	
		Total		2,300.00				2,300.00														2,300.00	
212000		4423	91002	3,300.00				3,300.00				1,399.14		1,399.14		1,399.14		1,399.14				1,900.86	
		Total		3,300.00				3,300.00				1,399.14		1,399.14		1,399.14		1,399.14				1,900.86	
213000		4423	91002	124,300.00				124,300.00				80,831.42		80,831.42		80,831.42		80,831.42				1,900.86	
		Total		124,300.00				124,300.00				80,831.42		80,831.42		80,831.42		80,831.42				1,900.86	
214000		4423	91002	13,100.00				13,100.00				2,673.39		2,673.39		2,673.39		2,673.39				10,426.61	
		Total		13,100.00				13,100.00				2,673.39		2,673.39		2,673.39		2,673.39				10,426.61	
215000		4423	91002	1,300.00				1,300.00				82.60		82.60		82.60		82.60				1,217.40	
		Total		1,300.00				1,300.00				82.60		82.60		82.60		82.60				1,217.40	
216000		4423	91002	1,100.00				1,100.00				212.40		212.40		212.40		212.40				887.60	
		Total		1,100.00				1,100.00				212.40		212.40		212.40		212.40				887.60	
219000		4423	91002	1,000.00				1,000.00				212.40		212.40		212.40		212.40				887.60	
		Total		1,000.00				1,000.00				212.40		212.40		212.40		212.40				887.60	
Total				1,000.00				1,000.00														1,000.00	
		Total		1,000.00				1,000.00														1,000.00	

REMANENTES DE CRÉDITO. INSTITUTO ARAGONÉS DE GESTIÓN AMBIENTAL

SECCION	Subprograma	Programa	Reservación	Crédito Inicial		Modificaciones		Crédito Dispositivo		Equipo		Autoservicio		Comprometido		Obligaciones Reconocidas		Comprometido incorporado		Remanente to compromisos no reconocidos		Remanente to compromisos no reconocidos	
				EUR	EUR	EUR	EUR	EUR	EUR	EUR	EUR	EUR	EUR	EUR	EUR	EUR	EUR	EUR	EUR	EUR	EUR	EUR	EUR
			Total	1.000,00				1.000,00														1.000,00	
220000		4423	91002	22.900,00	-6.182,19			16.717,81				13.286,57										3.431,24	
		Total		22.900,00	-6.182,19			16.717,81				13.286,57										3.431,24	
220001		4423	91002	2.200,00				2.200,00														2.200,00	
		Total		2.200,00				2.200,00														2.200,00	
220002		4423	91002	1.000,00				1.000,00				11,13										988,87	
		Total		1.000,00				1.000,00				11,13										988,87	
220003		4423	91002	1.000,00				1.000,00				159,86										840,14	
		Total		1.000,00				1.000,00				159,86										840,14	
220004		4423	91002	2.200,00				2.200,00				159,86										2.200,00	
		Total		2.200,00				2.200,00				159,86										2.200,00	
220009		4423	91002	11.900,00				11.900,00				261,73										2.200,00	
		Total		11.900,00				11.900,00				261,73										2.200,00	
221000		4423	91002	11.900,00				11.900,00				261,73										11.638,27	
		Total		11.900,00				11.900,00				261,73										11.638,27	
221001		4423	91002	25.600,00				25.600,00				19.875,64										5.724,36	
		Total		25.600,00				25.600,00				19.875,64										5.724,36	
221002		4423	91002	1.700,00				1.700,00				2.297,68										-597,68	
		Total		1.700,00				1.700,00				2.297,68										-597,68	
221003		4423	91002	1.200,00				1.200,00				2.297,68										1.200,00	
		Total		1.200,00				1.200,00				2.297,68										1.200,00	
221004		4423	91002	8.800,00				8.800,00				6.676,06										2.123,94	
		Total		8.800,00				8.800,00				6.676,06										2.123,94	
221009		4423	91002	5.500,00				5.500,00				224,46										5.275,54	
		Total		5.500,00				5.500,00				224,46										5.275,54	
222000		4423	91002	23.800,00				23.800,00				19.029,30										4.770,70	
		Total		23.800,00				23.800,00				19.029,30										4.770,70	
		Total		76.300,00				30.909,87				45.390,13										30.909,87	

REMANENTES DE CRÉDITO. INSTITUTO ARAGONÉS DE GESTIÓN AMBIENTAL

SECCION	Subconcepto	Programa	Habilitación	Credito inicial		Modificaciones		Credito Definitivo		Ejecucion	Autorizado		Comprometido		Obligaciones Reconocidas		Obligaciones reconocidas por el poder ejecutivo		Reintegración por compromisos reconocidos por el poder ejecutivo			
				EUR	EUR	EUR	EUR	EUR	EUR		EUR	EUR	EUR	EUR	EUR	EUR	EUR	EUR	EUR	EUR	EUR	EUR
			Total	76.300,00	-45.390,13	30.909,87															30.909,87	
		Total		76.300,00	-45.390,13	30.909,87																30.909,87
	222001	4423	91002	99.300,00	-87.797,77	11.502,23						1.932,97	1.932,97	1.932,97	1.932,97	1.932,97					9.569,26	
		Total		99.300,00	-87.797,77	11.502,23						1.932,97	1.932,97	1.932,97	1.932,97	1.932,97					9.569,26	
		Total	91002	99.300,00	-87.797,77	11.502,23						1.932,97	1.932,97	1.932,97	1.932,97	1.932,97					9.569,26	
		Total		500,00		500,00															500,00	
		Total		500,00		500,00															500,00	
	223000	4423	91002	1.700,00	-1.000,00	700,00															700,00	
		Total		1.700,00	-1.000,00	700,00															700,00	
		Total	91002	1.700,00	-1.000,00	700,00															700,00	
		Total		11.000,00		11.000,00															11.000,00	
		Total		11.000,00		11.000,00															11.000,00	
	224001	4423	91002	118.900,00		118.900,00						116.757,77	116.757,77	116.757,77	116.757,77	116.757,77					2.142,23	
		Total		118.900,00		118.900,00						116.757,77	116.757,77	116.757,77	116.757,77	116.757,77					2.142,23	
		Total	91002	118.900,00		118.900,00						116.757,77	116.757,77	116.757,77	116.757,77	116.757,77					2.142,23	
		Total		118.900,00		118.900,00						116.757,77	116.757,77	116.757,77	116.757,77	116.757,77					2.142,23	
	225000	4423	91002	1.500,00		1.500,00						4.591,53	4.591,53	4.591,53	4.591,53	4.591,53					-3.091,53	
		Total		1.500,00		1.500,00						4.591,53	4.591,53	4.591,53	4.591,53	4.591,53					-3.091,53	
		Total	91002	1.500,00		1.500,00						4.591,53	4.591,53	4.591,53	4.591,53	4.591,53					-3.091,53	
		Total		1.500,00		1.500,00						4.591,53	4.591,53	4.591,53	4.591,53	4.591,53					-3.091,53	
	225001	4423	91002	1.000,00		1.000,00															1.000,00	
		Total		1.000,00		1.000,00															1.000,00	
		Total	91002	1.000,00		1.000,00															1.000,00	
		Total		1.000,00		1.000,00															1.000,00	
	225002	4423	91002	1.000,00		1.000,00															1.000,00	
		Total		1.000,00		1.000,00															1.000,00	
		Total	91002	1.000,00		1.000,00															1.000,00	
		Total		600,00		600,00															600,00	
		Total		600,00		600,00															600,00	
		Total	91002	600,00		600,00															600,00	
		Total		600,00		600,00															600,00	
	226001	4423	91002	4.000,00	-4.000,00																0,00	
		Total		4.000,00	-4.000,00																0,00	
		Total	91002	4.000,00	-4.000,00																0,00	
		Total		4.000,00	-4.000,00																0,00	
	226002	4423	91002	1.000,00	-126,07	873,93						873,93	873,93	873,93	873,93	873,93					0,00	
		Total		1.000,00	-126,07	873,93						873,93	873,93	873,93	873,93	873,93					0,00	
		Total	91002	1.000,00	-126,07	873,93						873,93	873,93	873,93	873,93	873,93					0,00	
		Total		1.000,00	-126,07	873,93						873,93	873,93	873,93	873,93	873,93					0,00	
	226003	4423	91002	440.411,33	7.726,07	448.137,40						497.893,42	497.893,42	497.893,42	497.893,42	497.893,42					-49.756,02	
		Total		440.411,33	7.726,07	448.137,40						497.893,42	497.893,42	497.893,42	497.893,42	497.893,42					-49.756,02	
		Total	91002	440.411,33	7.726,07	448.137,40						497.893,42	497.893,42	497.893,42	497.893,42	497.893,42					-49.756,02	
		Total		440.411,33	7.726,07	448.137,40						497.893,42	497.893,42	497.893,42	497.893,42	497.893,42					-49.756,02	











**CONTRATACIÓN ADMINISTRATIVA. IAGA**

**I. CONTRATACIÓN ADMINISTRATIVA - FORMAS DE ADJUDICACIÓN**

TIPO CONTRATO	PROCEDIMIENTO DE ADJUDICACIÓN					TOTAL
	ABIERTO	RESTRINGIDO	NEGOCIADO	DIÁLOGO COMPETITIVO	Per Admon Enclaves	
- DE OBRAS						0,00
- CONCESIÓN DE OBRA PÚBLICA						0,00
- GESTIÓN DE SERV. PÚBLICOS						0,00
- DE SUMINISTROS						0,00
- DE SERVICIOS (Privados)	114.421,50		299.987,68		354.874,37	769.283,55
- ADMINISTRATIVOS ESPECIALES						0,00
<b>TOTAL</b>	<b>114.421,50</b>	<b>0,00</b>	<b>299.987,68</b>	<b>0,00</b>	<b>354.874,37</b>	<b>769.283,55</b>

II. CONTRATACIÓN ADMINISTRATIVA - SITUACIÓN DE LOS CONTRATOS

TIPO CONTRATO	PENDIENTE DE ADJUDICAR A 1 DE ENERO	LICITADO EN EL EJERCICIO	ADJUDICADO EN EL EJERCICIO	PENDIENTE DE ADJUDICAR A 31 DE DICIEMBRE
- DE OBRAS				
- CONCESIÓN DE OBRA PÚBLICA				
- GESTIÓN DE SERV. PÚBLICOS				
- DE SUMINISTROS				
- DE SERVICIOS (Privados)	0,00	828.496,37	769.283,55	
- ADMINISTRATIVOS ESPECIALES				
<b>TOTAL</b>	<b>0,00</b>	<b>828.496,37</b>	<b>769.283,55</b>	<b>0,00</b>

III. RELACIÓN DE ADJUDICATARIOS QUE HAN SUPERADO EL 5% DEL IMPORTE TOTAL

CONTRATISTA	CIF	IMPORTE ADJUDICADO 2012
SOFTWARE GRUPO V, S.L.	B-50598895	74.385,00
EBRONATURA, S. L.	B-50458041	42.371,00
FERRER GUILLAMÓN, AMPARO	18431066-Q	51.694,92
SDAD ARAGONESA DE GESTIÓN AGROAMBIENTAL, S.A.U.	B-99354607	272.223,25
EXPOZARAGOZA EMPRESARIAL, S. A.	A-99056442	59.569,36

**RELACION CONTRATOS MAYORES  
EJERCICIO 2012  
ENTIDAD PUBLICA: INSTITUTO ARAGONÉS DE GESTIÓN AMBIENTAL  
ÓRGANO DE CONTRATACIÓN: PRESIDENTE DEL INSTITUTO ARAGONÉS DE GESTIÓN AMBIENTAL  
CENTRO DE GASTO: INSTITUTO ARAGONÉS DE GESTIÓN AMBIENTAL**

Nº	ORD	NÚMERO EXPTE	NÚM LOTE	DESCRIPCIÓN DEL CONTRATO	PROC ADJ.	NIF ADJUDICAT	ADJUDICATARIO	FECHA ADJUDIC	IMPORTE ADJUDICAC	P	R
1		7500000131	NO	I-12004 "SERVICIO PARA EL MANTENIMIENTO Y ACTUALIZACIÓN DE DIVERSAS APLICACIONES INFORMÁTICAS Y CARTOGRAFICAS DEL "SISTEMA INTEGRADO DE GESTIÓN MEDIOAMBIENTAL" DEL INSTITUTO ARAGONÉS DE GESTIÓN AMBIENTAL (INAGA) Y DE LA "INFRAESTRUCTURA DE DATOS ESPACIALES" DEL DEPARTAMENTO DE AGRICULTURA, GANADERÍA Y MEDIO AMBIENTE.	CA	B-505998985	SOFTWARE GRUPO V. S.L.	13/03/2012	74.385,00	X	
2		7500000151	NO	I-12006 "SERVICIO PARA LA TRAMITACIÓN DE PROCEDIMIENTOS DE GESTIÓN AMBIENTAL EN MATERIA CINEGÉTICA EN LA PROVINCIA DE ZARAGOZA PARA EL AÑO 2012".	NC	B-50458041	EBRONATURA, S. L.	13/03/2012	42.371,00	X	
3		7500000165	SI 1	I-12007 LOTE 1. SERVICIO PARA LA TRAMITACIÓN DE PROCEDIMIENTOS DE GESTIÓN AMBIENTAL EN MATERIA DE EVALUACIÓN DE IMPACTO AMBIENTAL, AUTORIZACIÓN AMBIENTAL INTEGRADA Y OTROS TIPOS DE INFORMES DE CARÁCTER AMBIENTAL. AÑO 2012.	NC	A-50313014	IDOM ZARAGOZA, S. A.	13/04/2012	13.552,00	X	
4		7500000166	SI 2	I-12008 LOTE 2. SERVICIO PARA LA TRAMITACIÓN DE PROCEDIMIENTOS DE GESTIÓN AMBIENTAL EN MATERIA DE EVALUACIÓN DE IMPACTO AMBIENTAL, AUTORIZACIÓN AMBIENTAL INTEGRADA Y OTROS TIPOS DE INFORMES DE CARÁCTER AMBIENTAL. AÑO 2012.	NC	A-28139111	INTECSA-INARSA, S.	13/04/2012	16.500,00	X	X
5		7500000168	SI 1	I-12009 LOTE 1. SERVICIOS PARA LA TRAMITACIÓN DE PROCEDIMIENTOS DE GESTIÓN AMBIENTAL EN LA C.A.A. EN MATERIA DE EVALUACIÓN DE IMPACTO AMBIENTAL Y AUTORIZACIÓN AMBIENTAL INTEGRADA DE EXPLOTACIONES GANADERAS. AÑO 2012	NC	B-22328074	BIARGE INGENIEROS, S. L.	26/03/2012	16.500,00	X	
6		7500000169	SI 2	I-12010 LOTE 2. SERVICIOS PARA LA TRAMITACIÓN DE PROCEDIMIENTOS DE GESTIÓN AMBIENTAL EN LA C.A.A. EN MATERIA DE EVALUACIÓN DE IMPACTO AMBIENTAL Y AUTORIZACIÓN AMBIENTAL INTEGRADA DE EXPLOTACIONES GANADERAS. AÑO 2012	NC	B-50579218	ROM VIII INGENIERÍA, S. L.	26/03/2012	16.393,26	X	
7		7500000171	SI 1	I-12011 LOTE 1. SERVICIOS PARA LA TRAMITACIÓN DE PROCEDIMIENTOS DE GESTIÓN AMBIENTAL EN LA C.A.A. EN MATERIA DE ACTIVIDADES RELACIONADAS CON LOS RESIDUOS Y ACTIVIDADES EMISORAS DE CONTAMINANTES A LA ATMÓSFERA. AÑO 2012.	CA	B-50612275	IBERAMBIENTE, S. L.	17/04/2012	19.827,60	X	
8		7500000172	SI 2	I-12012 LOTE 2. SERVICIOS PARA LA TRAMITACIÓN DE PROCEDIMIENTOS DE GESTIÓN AMBIENTAL EN LA C.A.A. EN MATERIA DE ACTIVIDADES RELACIONADAS CON LOS RESIDUOS Y ACTIVIDADES EMISORAS DE CONTAMINANTES A LA ATMÓSFERA. AÑO 2012.	CA	B-506460119	CALIDAD Y ESTUDIOS ASESORIA, S. L.	17/04/2012	20.206,90	X	
9		7500000181	NO	I-12014 SERVICIOS PARA LA TRAMITACIÓN DE EXPEDIENTES AMBIENTALES EN TERRENOS DE DOMINIO PÚBLICO FORESTAL Y EN VÍAS PECUARIAS EN LA PROVINCIA DE ZARAGOZA. AÑO 2012	NS	30829196H	AREALES REDONDO, DAVID	11/04/2012	19.354,50	X	
10		750000021	NO	I-12015 SERVICIOS PARA LA TRAMITACIÓN DE EXPEDIENTES AMBIENTALES EN MATERIA DE GESTIÓN FORESTAL EN TERRENOS FORESTALES PRIVADOS Y OTROS PROCEDIMIENTOS ADMINISTRATIVOS RELACIONADOS, EN LA PROVINCIA DE ZARAGOZA. AÑO 2012	NS	07548345K	HERREROS VALIENTE, EVA	11/04/2012	18.660,00	X	
11		7500000312	NO	I-12016 SERVICIOS PARA LA TRAMITACIÓN DE PROCEDIMIENTOS DE GESTIÓN AMBIENTAL EN LA COMUNIDAD AUTÓNOMA DE ARAGÓN EN MATERIA DE BIODIVERSIDAD Y PROTECCIÓN AMBIENTAL PARA EL AÑO 2012	NS	A-79560785	TECNOMA, S. A.	07/03/2012	24.900,00	X	
12		7500000381	NO	I-12034 SERVICIOS PARA LA TRAMITACIÓN DE PROCEDIMIENTOS DE GESTIÓN AMBIENTAL EN LA C.A.A., EN LA PROVINCIA DE TERUEL, EN MATERIA DE ACTIVIDAD MINERA Y BIODIVERSIDAD PARA EL AÑO 2012.	NS	17213656J	ALFARO ZUBERO, JOSÉ ANTONIO	04/05/2012	23.676,00	X	
13		7500000152	NO	I-12001 SERVICIOS PARA LA TRAMITACIÓN DE PROCEDIMIENTOS DE GESTIÓN AMBIENTAL EN MATERIA CINEGÉTICA EN LA PROVINCIA DE HUESCA. AÑO 2012	NC	B-22248496	PRINEA CONSULTORES TÉCNICOS, S. L.	22/03/2012	22.880,00	X	
14		7500000011	NO	I-12002 SERVICIO DE APOYO A LA TRAMITACIÓN DE DETERMINADOS EXPEDIENTES AMBIENTALES EN MATERIA DE GESTIÓN FORESTAL EN MONTES PRIVADOS, ROTURACIONES DE TERRENOS FORESTALES, ELIMINACIÓN SUSTANCIAL DE VEGETACIÓN FORESTAL Y ADQUISICIÓN DE LA CONDICIÓN LEGAL DE MONTE, DURANTE EL EJERCICIO 2012, EN LA PROVINCIA DE HUESCA.	NS	B-22298541	GESILVA, S. L.	13/02/2012	21.644,00	X	

RELACION CONTRATOS MAYORES  
 EJERCICIO 2012  
 ENTIDAD PÚBLICA: INSTITUTO ARAGONES DE GESTIÓN AMBIENTAL  
 ORGANO DE CONTRATACIÓN: PRESIDENTE DEL INSTITUTO ARAGONES DE GESTIÓN AMBIENTAL  
 CENTRO DE GASTO: INSTITUTO ARAGONES DE GESTIÓN AMBIENTAL

Nº	NÚMERO EXPTE	NÚM LOTE	NÚM LOTE	DESCRIPCIÓN DEL CONTRATO	PROC ADJ.	NIF ADJUDICAT	ADJUDICATARIO	FECHA ADJUDIC	IMPORTE ADJUDICAC	P	R
15	7500000153	NO	NO	I-12001 SERVICIOS PARA LA TRAMITACIÓN DE PROCEDIMIENTOS DE GESTIÓN AMBIENTAL EN LA PROVINCIA DE TERUEL, AÑO 2012	NC	18431066-Q	FERRER GUILLAMÓN, AMPARO	14/03/2012	40.254,24	X	
16	7500000023	NO	NO	I-12002 SERVICIOS PARA LA TRAMITACIÓN DE EXPEDIENTES DE CONCESIÓN DE USO PRIVATIVO EN MONTES PÚBLICOS Y OTROS PROCEDIMIENTOS EN MATERIA DE GESTIÓN FORESTAL DE MONTES PRIVADOS EN LA PROVINCIA DE TERUEL, AÑO 2012	NS	18431066-Q	FERRER GUILLAMÓN, AMPARO	20/03/2012	11.440,88	X	
17	7500000024	NO	NO	I-12003 SERVICIOS PARA LA TRAMITACIÓN DE EXPEDIENTES DE CONCESIÓN DE USO PRIVATIVO EN VÍAS PECUARIAS Y OTROS PROCEDIMIENTOS EN MATERIA DE GESTIÓN FORESTAL DE MONTES PRIVADOS EN LA PROVINCIA DE TERUEL, AÑO 2012.	NS	18446335J	FORCADELL PÉREZ, RICARDO	22/03/2012	11.860,00	X	
18	7500000043	NO	NO	I-12005 SERVICIO PARA EL DESARROLLO Y ACTUALIZACIÓN DE DIFERENTES APLICACIONES INFORMÁTICAS DE GESTIÓN DEL DEPARTAMENTO DE AGRICULTURA, GANADERÍA Y MEDIO AMBIENTE Y DEL INSTITUTO ARAGONES DE GESTIÓN AMBIENTAL, AÑO 2012	E	B-99354607	SDAD ARAGONESA DE GESTIÓN AGROAMBIENTAL, S.A.U.	05/01/2012	84.520,32		
19	7500000044	NO	NO	I-12023 SERVICIOS PARA LA TRAMITACIÓN DE PROCEDIMIENTOS DE GESTIÓN AMBIENTAL EN LA COMUNIDAD AUTÓNOMA DE ARAGÓN DURANTE EL AÑO 2.012.	E	B-99354607	SDAD ARAGONESA DE GESTIÓN AGROAMBIENTAL, S.A.U.	11/01/2012	27.829,17		
20	7500000051	NO	NO	I-12026 SERV PARA LA TRAMITACIÓN DE PROCEDIMIENTOS DE GESTIÓN AMBIENTAL EN LA C.A.A. EN MATERIA DE CALIFICACIÓN AMBIENTAL DE ACTIVIDADES, PECUARIOS PRODUCTORES DE RESIDUOS PELIGROSOS, DILIGENCIADO DE LIBROS DE EMISIONES, AUTORIZACIÓN DE ACTIVIDADES POTENCIALMENTE CONTAMINADORAS DE LA ATMÓSFERA E INSCRIPCIÓN EN EL REGISTRO DE ACTIVIDADES POTENCIALMENTE CONTAMINADORAS DE LA ATMÓSFERA.	E	B-99354607	SDAD ARAGONESA DE GESTIÓN AGROAMBIENTAL, S.A.U.	09/01/2012	100.304,37		
21	7500000062	NO	NO	I-12033 SERVICIOS PARA LA TRAMITACIÓN DE PROCEDIMIENTOS DE GESTIÓN AMBIENTAL EN MATERIA DE BIODIVERSIDAD EN LA COMUNIDAD AUTÓNOMA DE ARAGÓN DURANTE EL AÑO 2012	E	B-99354607	SDAD ARAGONESA DE GESTIÓN AGROAMBIENTAL, S.A.U.	15/02/2012	59.569,39	X	
22	7500000002	NO	NO	I-12017 EJECUCIÓN PARA LA ADECUACIÓN DEL LOCAL DESTINADO A OFICINA ADMINISTRATIVA SITUADO EN EL EDIFICIO DINAMIZA 2C PLANTA 3ª OFICINAS A Y B, DE LA AVENIDA DE PABLO RUIZ PICASSO Nº 63 DE I-12032/I-12039 TRABAJOS DE ELECTRÓNICA DE RED DE NUEVA OFICINA DEL INSTITUTO ARAGONES DE GESTIÓN AMBIENTAL EN EL RECINTO EXPO ZARAGOZA	E	A-99056442	EXPOZARAGOZA EMPRESARIAL, S. A.	04/01/2012	59.631,80		
23	7500000003	NO	NO	I-12013 PROROGA e IPC DEL CONTRATO PRIVADO DE SEGURO "PÓLIZA DE RESPONSABILIDAD CIVIL Y PATRIMONIAL (COTOS) DE LA ADMINISTRACIÓN DE LA COMUNIDAD AUTÓNOMA DE ARAGÓN (contratación centralizada Dpto. de Hacienda y Administración Pública)	E	Q-5000456E	ARAGONESA DE SERVICIOS TELEMÁTICOS	31/01/2012	23.019,32		
24	SCC 42/2011	NO	NO		C	W0072130H	ZURICH INSURANCE P.L.C.	03.01.2012	116.647,70	X	
				<b>TOTAL</b>					<b>885.931,25</b>		

P (Expediente prorrogado)  
 R (Expediente resuelto)

INSTITUTO ARAGONES DE GESTIÓN AMBIENTAL (INAGA)

RELACIÓN CONTRATOS MENORES. AÑO 2012

TÍTULO DEL EXPEDIENTE	EXPTE.	T. CONTRATO	NIF	ADJUDICATARIO	I. FACTURA	FECHA ADJUD.	PLAZO EJECU
I-12001 TPGA EN C.A.A. MATERIA GANADERÍA	7500000101	SERVICIOS	25148163-D	CHIPRIANA ELIAS, ALFREDO A.	7.154,74	09/05/2012	31/12/2012
I-12002 TPGA EN C.A.A. MATERIA GANADERÍA	7500000102	SERVICIOS	B-22328074	BIARGE INGENIEROS, S. L.	6.501,80	09/05/2012	31/12/2012
I-12003 TPGA EN C.A.A. MATERIA GANADERÍA	7500000103	SERVICIOS	B-50579218	ROM VIII INGENIERÍA, S. L.	6.650,00	09/05/2012	31/12/2012
I-12018 TPGA EN C.A.A. MATERIA BIODIVERSIDAD	7500000022	SERVICIOS	25168295-Q	RUIZ PINILLA, AINHOA	15.501,14	07/03/2012	31/12/2012
I-12022 SERV LIMPIEZA OFICINA INAGA ZARAGOZA	7500000001	SERVICIOS	B-07631732	KLÜH LINAER ESPAÑA, S. L.	15.881,57	03/01/2012	31/12/2012
I-12028 TPGA EN C.A.A. MATERIA ACTIV GANADERA	7500000091	SERVICIOS	25171610-L	RIFATERRA BIELSA, ROCIO	5.880,60	09/06/2012	31/12/2012
I-12035 MOBILIARIO OFICINA	7500000031	SUMINISTROS	B-99284408	ALBEA OFFICE WORLD, S. L.	4.474,56	27/02/2012	06/03/2012
I-12036 SUMINISTRO E INSTALACIÓN MOQUETA	7500000072	SUMINISTROS	B-50217959	MULTIESTILO, S. L.	11.800,59	12/04/2012	15/06/2012
I-12037 MÓDULOS DE TABIQUERÍA	7500000073	SUMINISTROS	B-50217959	MULTIESTILO	4.121,07	16/04/2012	31/05/2012
I-12038 SUMINISTRO CORTINAS	s/nº	SUMINISTROS	17220982-P	RUIZ NAVARRO, ELENA	4.479,75	02/05/2012	31/05/2012
I-12041 MANTENIMIENTO LICENCIAS ESRI	7500000071	SUMINISTROS	B50598895	SOFTWARE GRUPO V, S. L.	6.251,89	02/05/2012	31/05/2012
I-12052 TPGA MATERIA EIA, AAI Y OTROS	7500000114	SERVICIOS	25463365-L	LÓPEZ MOTLLO, Mª PILAR	20.829,87	16/10/2012	31/12/2012
I-12053 ELABORACIÓN INFORMES AMBIENTALES	7500000111	SERVICIOS	16023182-W	ANTÓN AGIRRE, ROBERTO	5.060,22	16/10/2012	31/12/2012
I-12054 TPGA MATERIA EIA, AAI Y OTROS	7500000113	SERVICIOS	29123400-H	GINER NEIRA, Mª LUZ	18.814,29	16/10/2012	31/12/2012
I-12055 TPGA MATERIA EIA, AAI Y OTROS	7500000112	SERVICIOS	18140562-W	VALERO CASAJÚS, BEATRIZ	17.224,87	16/10/2012	31/12/2012
I-12064 ASISTENCIA TÉCNICA APOYO ÁREA V	7500000141	SERVICIOS	25175680-H	LÓPEZ SÁNCHEZ, MÓNICA	8.808,80	19/11/2012	31/12/2012
H-12004 SERVICIO LIMPIEZA OFICINA INAGA HUESCA	7500000041	SERVICIOS	B-50819507	MULTIANAU, S. L.	4.956,21	03/01/2012	31/12/2012
T-12007 SERVICIO LIMPIEZA OFICINA INAGA TERUEL	7500000042	SERVICIOS	A-08232597	MANTYLIM, S. A.	5.336,34	03/01/2012	31/12/2012
				TOTAL.....	169.728,31		



## PERSONAL. INSTITUTO ARAGONÉS DE GESTIÓN AMBIENTAL

CATEGORIAS	Nº PERCEPTORES <sup>(1)</sup>	IMPORTE <sup>(2)</sup>
Altos cargos	1	65.487,11 €
Personal funcionario **	61	1.991.170,65 €
Personal Laboral	5	112.772,09 €
Seguridad Social	62	527.118,74
<b>TOTAL</b>	<b>67</b>	<b>2.696.548,59</b>

<sup>(1)</sup> Datos de la nómina de diciembre

<sup>(2)</sup> Importe total del ejercicio

\*\*Incluye 4.862,20 euros cursos personal funcionario INAGA





**INSTITUTO ARAGONÉS DE GESTIÓN AMBIENTAL**  
**Ejercicio 2012**  
**ACREEDORES PRESUPUESTARIOS PENDIENTES DE PAGO A 31.12.2012**

Acreeedor	Nombre	Núm. Exped.	Pos. Presupuestaria	Ce.gestor	Nº Doc.	Fecha.contab.	Importe Euros
100029911	T.G.S.S. ZARAGOZA (URE)	2750001307	G/4423/16000/91002	75010	40000765	31/12/2012	44.293,32
100012428	SOFTWARE GRUPO V SL	2750001275	G/4423/161000/91002	75010	40000749	31/12/2012	2.904,00
100029355	CAMARA AGRARIA PROVINCIAL TERU	2750001311	G/4423/202000/91002	75010	41000267	31/12/2012	1.562,02
100029355	CAMARA AGRARIA PROVINCIAL TERU	2750001312	G/4423/202000/91002	75010	41000268	31/12/2012	171,96
100005406	EXPO ZARAGOZA EMPRESARIAL S.A.	2750001313	G/4423/202000/91002	75010	41000269	31/12/2012	12.230,48
100005406	EXPO ZARAGOZA EMPRESARIAL S.A.	2750001314	G/4423/202000/91002	75010	41000270	31/12/2012	1.346,48
111174	PORTA LANSAC ISABEL	2750001315	G/4423/202000/91002	75010	41000271	31/12/2012	927,05
111174	PORTA LANSAC ISABEL	2750001316	G/4423/202000/91002	75010	41000272	31/12/2012	102,08
100012128	ORBE TELECOMUNICACIONES S.L.	2750001292	G/4423/212000/91002	75010	40000759	31/12/2012	201,45
100003484	NEUMATICOS JM MARTINEZ S.A.	2750001380	G/4423/214000/91002	75010	40000785	31/12/2012	165,93
100009635	COMERCIAL ANONIMA DAGO SL E.S.	2750001290	G/4423/214000/91002	75010	40000757	31/12/2012	8,00
100023680	LAVADO AUTOMATICO FABIOLA S.C.	2750001291	G/4423/214000/91002	75010	40000758	31/12/2012	7,50
100012111	RUPRABLAS S.L.	2750001327	G/4423/220000/91002	75010	40000772	31/12/2012	82,33
100048882	COPIADORAS DIGITALES DE HUESCA	2750001328	G/4423/220000/91002	75010	40000773	31/12/2012	150,35
100058348	IBERDROLA GENERACION S.A.	2750001297	G/4423/221000/91002	75010	41000259	31/12/2012	657,58
100058348	IBERDROLA GENERACION S.A.	2750001296	G/4423/221000/91002	75010	41000258	31/12/2012	381,75
100058348	IBERDROLA GENERACION S.A.	2750001298	G/4423/221000/91002	75010	41000260	31/12/2012	171,78
100058348	IBERDROLA GENERACION S.A.	2750001299	G/4423/221000/91002	75010	41000261	31/12/2012	269,41
100058348	IBERDROLA GENERACION S.A.	2750001310	G/4423/221000/91002	75010	40000766	31/12/2012	469,45
100002070	VIVA AQUA SERVICE SPAIN S.A.	2750001329	G/4423/221001/91002	75010	40000774	31/12/2012	143,24
100000881	EBOCA VENDING LABS SA	2750001330	G/4423/221001/91002	75010	40000775	31/12/2012	52,80
100009635	COMERCIAL ANONIMA DAGO SL E.S.	2750001289	G/4423/221003/91002	75010	40000756	31/12/2012	296,87
100048888	DISTRICLIMA ZARAGOZA S.L.	2750001222	G/4423/221009/91002	75010	41000219	31/12/2012	378,34
100048888	DISTRICLIMA ZARAGOZA S.L.	2750001223	G/4423/221009/91002	75010	41000220	31/12/2012	512,19
100048888	DISTRICLIMA ZARAGOZA S.L.	2750001301	G/4423/221009/91002	75010	41000263	31/12/2012	468,92
100048888	DISTRICLIMA ZARAGOZA S.L.	2750001302	G/4423/221009/91002	75010	41000264	31/12/2012	621,41
100034871	POSTALGRAFICA S.L.	2750001288	G/4423/222001/91002	75010	40000755	31/12/2012	73,14

Acceptor	Nombre	Núm. Exped.	Pos. Presupuestaria	Ce.gestor	Nº Doc.	Fecha.contab.	Importe Euros
43691	SANTAMARIA SANTOLARIA ALEJANDR	2750001375	G/4423/226003/91002	75010	40000780	31/12/2012	1.378,64
100062974	TRANSPORTE ENRIQUE HEREDERO S.	2750001376	G/4423/226003/91002	75010	40000781	31/12/2012	5.230,60
100001207	ALLIANZ CIA SEGUROS REASEGUROS	2750001377	G/4423/226003/91002	75010	40000782	31/12/2012	413,89
100005235	HILO DIRECT SEGUROS Y REASEGUR	2750001378	G/4423/226003/91002	75010	40000783	31/12/2012	2.275,69
324185	GOMEZ GARCIA NURIA	2750001379	G/4423/226003/91002	75010	40000784	31/12/2012	200,00
211242	BERNAL BELTRAN PEDRO	2750001318	G/4423/226003/91002	75010	40000767	31/12/2012	1.983,62
321681	SANCHEZ GUILLEN GLORIA	2750001319	G/4423/226003/91002	75010	40000768	31/12/2012	1.383,01
321623	PELAEZ GARCÍA JOSE AURELIO	2750001320	G/4423/226003/91002	75010	40000769	31/12/2012	1.291,98
320538	BAUTISTA MORENO Mª CRUZ	2750001321	G/4423/226003/91002	75010	40000770	31/12/2012	1.513,99
320539	JIMENEZ ROIG ARACELI	2750001322	G/4423/226003/91002	75010	40000771	31/12/2012	1.626,25
100014871	MULTIANAU S.L.	2750001308	G/4423/227000/91002	75010	41000265	31/12/2012	423,52
100005462	KLUH LINAER ESPAÑA S.L.	2750001309	G/4423/227000/91002	75010	41000266	31/12/2012	1.357,11
100000244	MANTYLIM SA	2750001317	G/4423/227000/91002	75010	41000273	31/12/2012	456,00
100005462	KLUH LINAER ESPAÑA S.L.	2750001323	G/4423/227000/91002	75010	41000274	31/12/2012	1.222,51
100005462	KLUH LINAER ESPAÑA S.L.	2750001324	G/4423/227000/91002	75010	41000275	31/12/2012	134,60
100000244	MANTYLIM SA	2750001325	G/4423/227000/91002	75010	41000276	31/12/2012	456,00
100014871	MULTIANAU S.L.	2750001326	G/4423/227000/91002	75010	41000277	31/12/2012	423,49
192225	GINER NEIRA MARIA DE LA LUZ	2750001337	G/4423/227006/91002	75010	41000278	31/12/2012	575,96
100012237	ROM VIII INGENIERIA S.L.	2750001348	G/4423/227006/91002	75010	41000281	31/12/2012	14.554,57
66690	CHIPRIANA ELIAS ALFREDO ANTONI	2750001346	G/4423/227006/91002	75010	41000279	31/12/2012	3.869,36
319576	RIFATERRA BIELSA ROCIO	2750001347	G/4423/227006/91002	75010	41000280	31/12/2012	588,06
100048660	BIARGE INGENIEROS SL	2750001349	G/4423/227006/91002	75010	41000282	31/12/2012	16.146,77
66690	CHIPRIANA ELIAS ALFREDO ANTONI	2750001374	G/4423/227006/91002	75010	41000283	31/12/2012	144,69
100001404	INTECSA-INARSA S.A. MADRID	2750000798	G/4423/227006/91002	75010	41000074	24/09/2012	5.237,56
100011576	NATURALEZA TECNOLOGIA APLICADA	2750001102	G/4423/227006/91002	75010	41000152	27/11/2012	3.122,24
100063738	SDAD ARAGONESA DE GESTION	2750001114	G/4423/227006/91002	75010	41000155	27/11/2012	20.201,14
100063738	SDAD ARAGONESA DE GESTION	2750001115	G/4423/227006/91002	75010	41000156	27/11/2012	26.628,34
100012237	ROM VIII INGENIERIA S.L.	2750001141	G/4423/227006/91002	75010	41000173	27/11/2012	12.011,85
100063738	SDAD ARAGONESA DE GESTION	2750001167	G/4423/227006/91002	75010	41000182	27/11/2012	6.964,26
100012237	ROM VIII INGENIERIA S.L.	2750001214	G/4423/227006/91002	75010	41000213	27/11/2012	6.501,15
100063738	SDAD ARAGONESA DE GESTION	2750001218	G/4423/227006/91002	75010	41000215	27/11/2012	29.337,69
100012916	CALIDAD Y ESTUDIOS ASESORIA SL	2750001220	G/4423/227006/91002	75010	41000217	27/11/2012	7.295,19
100005064	TECNOMA S.A.	2750001225	G/4423/227006/91002	75010	41000222	27/11/2012	16.335,00
100063738	SDAD ARAGONESA DE GESTION	2750001229	G/4423/227006/91002	75010	41000224	31/12/2012	32.737,71

Acreeedor	Nombre	Núm. Exped.	Pos. Presupuestaria	Ce.gestor	Nº Doc.	Fecha.contab.	Importe Euros
100003816	IDOM ZARAGOZA S.A.	2750001231	G/4423/227006/91002	75010	41000226	31/12/2012	7.967,85
100011576	NATURALEZA TECNOLOGIA APLICADA	2750001234	G/4423/227006/91002	75010	41000228	31/12/2012	6.300,97
100011576	NATURALEZA TECNOLOGIA APLICADA	2750001235	G/4423/227006/91002	75010	41000229	31/12/2012	239,56
100001404	INTECSA-INARSA S.A. MADRID	2750001242	G/4423/227006/91002	75010	41000236	31/12/2012	1.008,86
100001404	INTECSA-INARSA S.A. MADRID	2750001243	G/4423/227006/91002	75010	40000732	31/12/2012	511,49
180100	VICENTE LOZANO ESTRELLA	2750001244	G/4423/227006/91002	75010	40000733	31/12/2012	1.499,19
210335	MALO GARCES JULIO	2750001245	G/4423/227006/91002	75010	40000734	26/12/2012	1.499,19
18013	ALFARO ZUBERO JOSE ANTONIO	2750001246	G/4423/227006/91002	75010	41000237	31/12/2012	11.322,21
100012559	IBERAMBIENTE S.L.	2750001247	G/4423/227006/91002	75010	40000735	31/12/2012	2.994,75
100012916	CALIDAD Y ESTUDIOS ASESORIA SL	2750001248	G/4423/227006/91002	75010	40000736	31/12/2012	2.958,45
100014419	GRUPO UNICA UNION CARTOGRAFICA	2750001249	G/4423/227006/91002	75010	40000737	31/12/2012	2.783,00
324465	VALERO CASAJUS BEATRIZ	2750001250	G/4423/227006/91002	75010	41000238	31/12/2012	7.621,14
192225	GINER NEIRA MARIA DE LA LUZ	2750001251	G/4423/227006/91002	75010	41000239	31/12/2012	8.084,92
324466	LOPEZ MOTILLO MARIA P.	2750001252	G/4423/227006/91002	75010	41000240	31/12/2012	9.005,24
100012916	CALIDAD Y ESTUDIOS ASESORIA SL	2750001253	G/4423/227006/91002	75010	40000738	31/12/2012	2.999,59
100011309	EBRONATURA S.L.	2750001254	G/4423/227006/91002	75010	41000241	31/12/2012	3.126,28
273717	AREALES REDONDO DAVID	2750001255	G/4423/227006/91002	75010	41000242	31/12/2012	3.162,46
100005064	TECNOMA S.A.	2750001256	G/4423/227006/91002	75010	40000739	31/12/2012	2.831,40
100011576	NATURALEZA TECNOLOGIA APLICADA	2750001257	G/4423/227006/91002	75010	40000740	31/12/2012	2.758,80
216605	FORCADELL PEREZ RICARDO	2750001258	G/4423/227006/91002	75010	41000243	31/12/2012	2.320,91
62187	FERRER GUILLAMON AMPARO	2750001259	G/4423/227006/91002	75010	41000244	31/12/2012	8.971,91
62187	FERRER GUILLAMON AMPARO	2750001260	G/4423/227006/91002	75010	41000245	31/12/2012	2.225,82
100012916	CALIDAD Y ESTUDIOS ASESORIA SL	2750001261	G/4423/227006/91002	75010	41000246	31/12/2012	3.114,87
100012916	CALIDAD Y ESTUDIOS ASESORIA SL	2750001262	G/4423/227006/91002	75010	41000247	31/12/2012	264,66
100011576	NATURALEZA TECNOLOGIA APLICADA	2750001263	G/4423/227006/91002	75010	41000248	31/12/2012	5.347,35
100011576	NATURALEZA TECNOLOGIA APLICADA	2750001264	G/4423/227006/91002	75010	41000249	31/12/2012	885,36
4087	ANTON AGIRRE ROBERTO	2750001265	G/4423/227006/91002	75010	40000741	31/12/2012	1.679,96
100063738	SDAD ARAGONESA DE GESTION	2750001266	G/4423/227006/91002	75010	41000250	31/12/2012	10.073,14
100039543	GESILVA S.L.	2750001274	G/4423/227006/91002	75010	41000251	31/12/2012	1.099,84
100007373	PIRINEA CONSULTORES TECNICOS S	2750001278	G/4423/227006/91002	75010	41000254	31/12/2012	3.937,00
100007373	PIRINEA CONSULTORES TECNICOS S	2750001279	G/4423/227006/91002	75010	41000255	31/12/2012	5.497,64
100007373	PIRINEA CONSULTORES TECNICOS S	2750001280	G/4423/227006/91002	75010	41000256	31/12/2012	34,74
100007373	PIRINEA CONSULTORES TECNICOS S	2750001281	G/4423/227006/91002	75010	40000750	31/12/2012	0,21
100003816	IDOM ZARAGOZA S.A.	2750001300	G/4423/227006/91002	75010	41000262	31/12/2012	18.442,82

Acreeedor	Nombre	Núm. Exped.	Pos. Presupuestaria	Ce.gestor	Nº Doc.	Fecha.contab.	Importe Euros
100001482	VIAJES EL CORTE INGLES S.A.	2750001295	G/4423/231000/91002	75010	40000762	31/12/2012	103,10
100018861	COOP DE AUTO TAXI DE ZARAGOZA	2750001287	G/4423/231000/91002	75010	40000754	31/12/2012	32,45
100012237	ROM VIII INGENIERIA S.L.	2750001215	G/4423/609000/91000	75010	41000214	27/11/2012	20,04
100063738	SDAD ARAGONESA DE GESTION	2750001277	G/4423/609000/91001	75010	41000253	31/12/2012	21.143,93
100012428	SOFTWARE GRUPO V SL	2750001282	G/4423/609000/91002	75010	41000257	31/12/2012	5.093,50
<b>TOTAL</b>							<b>461.646,87</b>

**INSTITUTO ARAGONÉS DE GESTIÓN AMBIENTAL**  
**EJERCICIO 2012**

**ACREEDORES POR OPERACIONES PENDIENTES DE APLICAR A PRÉSUPUESTO**

<b>Partida Presupuestaria</b>	<b>Descripción partida</b>	<b>Saldo a 31 de diciembre de 2012</b>
G/4423/226003/91002	Jurídicos y contenciosos	1.220,36
G/4423/226003/91002	Jurídicos y contenciosos	891,93
G/4423/226003/91002	Jurídicos y contenciosos	2.068,57
G/4423/226003/91002	Jurídicos y contenciosos	880,89
G/4423/226003/91002	Jurídicos y contenciosos	926,32
G/4423/226003/91002	Jurídicos y contenciosos	1.441,75
G/4423/226003/91002	Jurídicos y contenciosos	1.563,12
G/4423/226003/91002	Jurídicos y contenciosos	3.260,87
G/4423/226003/91002	Jurídicos y contenciosos	1.170,98
G/4423/226003/91002	Jurídicos y contenciosos	260
G/4423/226003/91002	Jurídicos y contenciosos	66,11
G/4423/226003/91002	Jurídicos y contenciosos	1.000,53
G/4423/226003/91002	Jurídicos y contenciosos	698,1
G/4423/226003/91002	Jurídicos y contenciosos	1.007,09
G/4423/226003/91002	Jurídicos y contenciosos	3.847,56
G/4423/226003/91002	Jurídicos y contenciosos	2.292,02
G/4423/226003/91002	Jurídicos y contenciosos	2.094,54
G/4423/226003/91002	Jurídicos y contenciosos	6.010,00
G/4423/226003/91002	Jurídicos y contenciosos	504,47
G/4423/226003/91002	Jurídicos y contenciosos	2.663,90
G/4423/226003/91002	Jurídicos y contenciosos	1.639,21
G/4423/226003/91002	Jurídicos y contenciosos	1.663,66
G/4423/226003/91002	Jurídicos y contenciosos	280
G/4423/226003/91002	Jurídicos y contenciosos	545,16
G/4423/226003/91002	Jurídicos y contenciosos	210
G/4423/226003/91002	Jurídicos y contenciosos	1.754,75
G/4423/226003/91002	Jurídicos y contenciosos	574,55
G/4423/226003/91002	Jurídicos y contenciosos	423,27
G/4423/226003/91002	Jurídicos y contenciosos	4.002,66
G/4423/226003/91002	Jurídicos y contenciosos	1.131,73
G/4423/226003/91002	Jurídicos y contenciosos	855,65
G/4423/226003/91002	Jurídicos y contenciosos	1.628,59
G/4423/226003/91002	Jurídicos y contenciosos	1.798,15
G/4423/226003/91002	Jurídicos y contenciosos	2.076,44
G/4423/226003/91002	Jurídicos y contenciosos	180
G/4423/226003/91002	Jurídicos y contenciosos	1.527,74
G/4423/226003/91002	Jurídicos y contenciosos	540
G/4423/226003/91002	Jurídicos y contenciosos	3.315,19
G/4423/226003/91002	Jurídicos y contenciosos	240
G/4423/226003/91002	Jurídicos y contenciosos	2.892,00
G/4423/226003/91002	Jurídicos y contenciosos	6.010,00
G/4423/226003/91002	Jurídicos y contenciosos	840,51
G/4423/226003/91002	Jurídicos y contenciosos	2.016,74
G/4423/226003/91002	Jurídicos y contenciosos	3.486,78
G/4423/226003/91002	Jurídicos y contenciosos	1.224,19
G/4423/226003/91002	Jurídicos y contenciosos	274,09
G/4423/226003/91002	Jurídicos y contenciosos	2.024,46

**ACREEDORES POR OPERACIONES PENDIENTES DE APLICAR A PRESUPUESTO**

<b>Partida Presupuestaria</b>	<b>Descripción partida</b>	<b>Saldo a 31 de diciembre de 2012</b>
G/4423/226003/91002	Jurídicos y contenciosos	1.561,12
G/4423/226003/91002	Jurídicos y contenciosos	1.058,13
G/4423/226003/91002	Jurídicos y contenciosos	705,9
G/4423/226003/91002	Jurídicos y contenciosos	672,68
G/4423/226003/91002	Jurídicos y contenciosos	2.559,16
G/4423/226003/91002	Jurídicos y contenciosos	3.963,18
G/4423/226003/91002	Jurídicos y contenciosos	2.849,59
G/4423/226003/91002	Jurídicos y contenciosos	2.371,35
G/4423/226003/91002	Jurídicos y contenciosos	1.096,24
G/4423/226003/91002	Jurídicos y contenciosos	172,8
G/4423/226003/91002	Jurídicos y contenciosos	166,78
G/4423/226003/91002	Jurídicos y contenciosos	927
G/4423/226003/91002	Jurídicos y contenciosos	1.207,53
G/4423/226003/91002	Jurídicos y contenciosos	875,6
G/4423/226003/91002	Jurídicos y contenciosos	927,3
G/4423/226003/91002	Jurídicos y contenciosos	1.200,00
G/4423/222001/91002	Postales	54,57
G/4423/221003/91002	Combustibles	237,45
G/4423/214000/91002	Reparación y Conserv. material de transporte	3,5
G/4423/221001/91002	Agua	42,9
G/4423/221001/91002	Agua	141,02
G/4423/212000/91002	Repar. y conser. edificios y otras construcc.	11,31
G/4423/212000/91002	Repar. y conser. edificios y otras construcc.	7,78
G/4423/212000/91002	Repar. y conser. edificios y otras construcc.	4,17
G/4423/226003/91002	Jurídicos y contenciosos	243
G/4423/221000/91002	Energía Eléctrica	331,56
G/4423/226003/91002	Jurídicos y contenciosos	1.429,72
G/4423/226003/91002	Jurídicos y contenciosos	1.315,49
G/4423/226003/91002	Jurídicos y contenciosos	5.558,66
G/4423/226003/91002	Jurídicos y contenciosos	6.010,00
G/4423/226003/91002	Jurídicos y contenciosos	6.010,00
G/4423/226003/91002	Jurídicos y contenciosos	2.218,59
G/4423/226003/91002	Jurídicos y contenciosos	180
G/4423/226003/91002	Jurídicos y contenciosos	2.820,82
G/4423/226003/91002	Jurídicos y contenciosos	628,57
G/4423/226003/91002	Jurídicos y contenciosos	4.401,47
G/4423/226003/91002	Jurídicos y contenciosos	1.922,06
G/4423/226003/91002	Jurídicos y contenciosos	629,05
G/4423/226003/91002	Jurídicos y contenciosos	976,06
G/4423/226003/91002	Jurídicos y contenciosos	427,99
G/4423/226003/91002	Jurídicos y contenciosos	200
G/4423/226003/91002	Jurídicos y contenciosos	771,79
G/4423/226003/91002	Jurídicos y contenciosos	981,94
G/4423/226003/91002	Jurídicos y contenciosos	756
G/4423/226003/91002	Jurídicos y contenciosos	4.044,16
G/4423/226003/91002	Jurídicos y contenciosos	300
G/4423/226003/91002	Jurídicos y contenciosos	6.010,00
G/4423/226003/91002	Jurídicos y contenciosos	332,65
G/4423/226003/91002	Jurídicos y contenciosos	300
G/4423/226003/91002	Jurídicos y contenciosos	1.457,42
G/4423/226003/91002	Jurídicos y contenciosos	1.479,81

**ACREEDORES POR OPERACIONES PENDIENTES DE APLICAR A PRESUPUESTO**

<b>Partida Presupuestaria</b>	<b>Descripción partida</b>	<b>Saldo a 31 de diciembre de 2012</b>
G/4423/226003/91002	Jurídicos y contenciosos	360
G/4423/226003/91002	Jurídicos y contenciosos	5.213,81
G/4423/226003/91002	Jurídicos y contenciosos	2.071,08
G/4423/226003/91002	Jurídicos y contenciosos	2.103,74
G/4423/226003/91002	Jurídicos y contenciosos	1.852,64
G/4423/226003/91002	Jurídicos y contenciosos	1.033,52
G/4423/226003/91002	Jurídicos y contenciosos	2.625,78
G/4423/226003/91002	Jurídicos y contenciosos	3.249,78
G/4423/226003/91002	Jurídicos y contenciosos	1.311,77
G/4423/226003/91002	Jurídicos y contenciosos	854,57
G/4423/226003/91002	Jurídicos y contenciosos	2.177,84
G/4423/226003/91002	Jurídicos y contenciosos	3.865,90
G/4423/226003/91002	Jurídicos y contenciosos	1.398,71
G/4423/226003/91002	Jurídicos y contenciosos	879,58
G/4423/226003/91002	Jurídicos y contenciosos	1.102,33
G/4423/226003/91002	Jurídicos y contenciosos	2.691,78
G/4423/226003/91002	Jurídicos y contenciosos	4.013,65
G/4423/226003/91002	Jurídicos y contenciosos	1.888,00
G/4423/226003/91002	Jurídicos y contenciosos	60,39
G/4423/226003/91002	Jurídicos y contenciosos	740,88
G/4423/226003/91002	Jurídicos y contenciosos	1.552,30
G/4423/226003/91002	Jurídicos y contenciosos	3.283,04
G/4423/226003/91002	Jurídicos y contenciosos	6.010,00
G/4423/226003/91002	Jurídicos y contenciosos	6.010,00
G/4423/226003/91002	Jurídicos y contenciosos	393,72
G/4423/226003/91002	Jurídicos y contenciosos	1.722,58
G/4423/226003/91002	Jurídicos y contenciosos	2.484,09
G/4423/226003/91002	Jurídicos y contenciosos	1.041,11
G/4423/226003/91002	Jurídicos y contenciosos	194,94
G/4423/226003/91002	Jurídicos y contenciosos	3.493,84
G/4423/226003/91002	Jurídicos y contenciosos	1.310,81
G/4423/226003/91002	Jurídicos y contenciosos	794,66
G/4423/226003/91002	Jurídicos y contenciosos	470,53
G/4423/226003/91002	Jurídicos y contenciosos	5.539,47
G/4423/226003/91002	Jurídicos y contenciosos	1.989,63
G/4423/226003/91002	Jurídicos y contenciosos	2.615,82
G/4423/226003/91002	Jurídicos y contenciosos	1.206,28
G/4423/226003/91002	Jurídicos y contenciosos	2.867,80
G/4423/226003/91002	Jurídicos y contenciosos	360
G/4423/226003/91002	Jurídicos y contenciosos	300
G/4423/226003/91002	Jurídicos y contenciosos	461,82
G/4423/226003/91002	Jurídicos y contenciosos	2.898,26
G/4423/226003/91002	Jurídicos y contenciosos	3.981,87
G/4423/226003/91002	Jurídicos y contenciosos	525,29
G/4423/226003/91002	Jurídicos y contenciosos	505,7
G/4423/226003/91002	Jurídicos y contenciosos	321,9
G/4423/226003/91002	Jurídicos y contenciosos	2.308,42
G/4423/226003/91002	Jurídicos y contenciosos	2.215,85
G/4423/226003/91002	Jurídicos y contenciosos	663,7
G/4423/226003/91002	Jurídicos y contenciosos	2.363,27
G/4423/226003/91002	Jurídicos y contenciosos	2.680,78

**ACREEDORES POR OPERACIONES PENDIENTES DE APLICAR A PRESUPUESTO**

<b>Partida Presupuestaria</b>	<b>Descripción partida</b>	<b>Saldo a 31 de diciembre de 2012</b>
G/4423/226003/91002	Jurídicos y contenciosos	300
G/4423/226003/91002	Jurídicos y contenciosos	2.065,94
G/4423/226003/91002	Jurídicos y contenciosos	4.718,05
G/4423/226003/91002	Jurídicos y contenciosos	359,22
G/4423/226003/91002	Jurídicos y contenciosos	3.533,58
G/4423/226003/91002	Jurídicos y contenciosos	338,37
G/4423/226003/91002	Jurídicos y contenciosos	1.233,63
G/4423/226003/91002	Jurídicos y contenciosos	1.552,86
G/4423/226003/91002	Jurídicos y contenciosos	3.554,74
G/4423/226003/91002	Jurídicos y contenciosos	3.828,63
G/4423/226003/91002	Jurídicos y contenciosos	2.660,06
G/4423/226003/91002	Jurídicos y contenciosos	539,7
G/4423/226003/91002	Jurídicos y contenciosos	941,27
G/4423/226003/91002	Jurídicos y contenciosos	1.445,69
G/4423/226003/91002	Jurídicos y contenciosos	1.916,32
G/4423/226003/91002	Jurídicos y contenciosos	288,81
G/4423/226003/91002	Jurídicos y contenciosos	3.514,51
G/4423/226003/91002	Jurídicos y contenciosos	1.178,06
G/4423/226003/91002	Jurídicos y contenciosos	6.010,00
G/4423/226003/91002	Jurídicos y contenciosos	832,15
G/4423/226003/91002	Jurídicos y contenciosos	869,84
G/4423/226003/91002	Jurídicos y contenciosos	6.010,00
G/4423/226003/91002	Jurídicos y contenciosos	2.138,66
G/4423/226003/91002	Jurídicos y contenciosos	828,31
G/4423/226003/91002	Jurídicos y contenciosos	1.006,41
G/4423/226003/91002	Jurídicos y contenciosos	2.928,95
G/4423/226003/91002	Jurídicos y contenciosos	1.119,73
G/4423/226003/91002	Jurídicos y contenciosos	3.380,38
G/4423/226003/91002	Jurídicos y contenciosos	1.929,01
G/4423/226003/91002	Jurídicos y contenciosos	6.010,00
G/4423/226003/91002	Jurídicos y contenciosos	1.915,59
G/4423/226003/91002	Jurídicos y contenciosos	1.090,34
G/4423/226003/91002	Jurídicos y contenciosos	300
G/4423/226003/91002	Jurídicos y contenciosos	2.325,97
G/4423/226003/91002	Jurídicos y contenciosos	4.553,29
G/4423/226003/91002	Jurídicos y contenciosos	1.337,36
G/4423/226003/91002	Jurídicos y contenciosos	1.373,90
G/4423/226003/91002	Jurídicos y contenciosos	500,53
G/4423/226003/91002	Jurídicos y contenciosos	1.203,22
G/4423/226003/91002	Jurídicos y contenciosos	1.927,49
G/4423/226003/91002	Jurídicos y contenciosos	1.299,44
G/4423/226003/91002	Jurídicos y contenciosos	5.377,65
G/4423/226003/91002	Jurídicos y contenciosos	6.010,00
G/4423/226003/91002	Jurídicos y contenciosos	775,68
G/4423/226003/91002	Jurídicos y contenciosos	240
G/4423/226003/91002	Jurídicos y contenciosos	2.586,56
G/4423/226003/91002	Jurídicos y contenciosos	1.369,31
G/4423/226003/91002	Jurídicos y contenciosos	675,75
G/4423/226003/91002	Jurídicos y contenciosos	2.202,39
G/4423/226003/91002	Jurídicos y contenciosos	1.892,14
G/4423/226003/91002	Jurídicos y contenciosos	1.067,65



**ACREEDORES POR OPERACIONES PENDIENTES DE APLICAR A PRESUPUESTO**

<b>Partida Presupuestaria</b>	<b>Descripción partida</b>	<b>Saldo a 31 de diciembre de 2012</b>
G/4423/226003/91002	Jurídicos y contenciosos	2.055,52
G/4423/226003/91002	Jurídicos y contenciosos	300
G/4423/226003/91002	Jurídicos y contenciosos	2.001,00
G/4423/226003/91002	Jurídicos y contenciosos	600
G/4423/226003/91002	Jurídicos y contenciosos	1.388,14
G/4423/226003/91002	Jurídicos y contenciosos	180
G/4423/226003/91002	Jurídicos y contenciosos	1.401,55
G/4423/226003/91002	Jurídicos y contenciosos	646,35
G/4423/226003/91002	Jurídicos y contenciosos	1.797,52
G/4423/226003/91002	Jurídicos y contenciosos	300
G/4423/226003/91002	Jurídicos y contenciosos	4.647,81
G/4423/226003/91002	Jurídicos y contenciosos	5.170,55
G/4423/226003/91002	Jurídicos y contenciosos	2.543,55
G/4423/226003/91002	Jurídicos y contenciosos	3.683,02
G/4423/226003/91002	Jurídicos y contenciosos	2.181,22
G/4423/226003/91002	Jurídicos y contenciosos	897,2
G/4423/226003/91002	Jurídicos y contenciosos	3.134,65
G/4423/226003/91002	Jurídicos y contenciosos	1.963,32
G/4423/226003/91002	Jurídicos y contenciosos	3.247,03
G/4423/226003/91002	Jurídicos y contenciosos	613,71
G/4423/226003/91002	Jurídicos y contenciosos	725,78
G/4423/226003/91002	Jurídicos y contenciosos	2.912,77
G/4423/226003/91002	Jurídicos y contenciosos	200
G/4423/226003/91002	Jurídicos y contenciosos	1.602,89
G/4423/226003/91002	Jurídicos y contenciosos	2.204,26
G/4423/226003/91002	Jurídicos y contenciosos	2.396,00
G/4423/226003/91002	Jurídicos y contenciosos	240
G/4423/226003/91002	Jurídicos y contenciosos	1.034,09
G/4423/226003/91002	Jurídicos y contenciosos	703,24
G/4423/226003/91002	Jurídicos y contenciosos	4.455,16
G/4423/226003/91002	Jurídicos y contenciosos	448,99
G/4423/226003/91002	Jurídicos y contenciosos	4.818,77
G/4423/226003/91002	Jurídicos y contenciosos	1.309,53
G/4423/226003/91002	Jurídicos y contenciosos	1.503,80
G/4423/226003/91002	Jurídicos y contenciosos	1.298,87
G/4423/226003/91002	Jurídicos y contenciosos	2.764,48
G/4423/226003/91002	Jurídicos y contenciosos	2.226,64
G/4423/226003/91002	Jurídicos y contenciosos	150
G/4423/226003/91002	Jurídicos y contenciosos	605,34
G/4423/220000/91002	Ordinario no inventariable	33,58
G/4423/225000/91002	Tributos locales	55,08
G/4423/225000/91002	Tributos locales	67,35
G/4423/231000/91002	Locomoción	39,96
G/4423/214000/91002	Reparación y Conserv. material de transporte	46,87
G/4423/214000/91002	Reparación y Conserv. material de transporte	46,87
G/4423/214000/91002	Reparación y Conserv. material de transporte	38,3
G/4423/220000/91002	Ordinario no inventariable	14,59
G/4423/221003/91002	Combustibles	292,36
G/4423/220002/91002	Prensa, revistas y publicaciones periódicas	843,37
G/4423/225000/91002	Tributos locales	0,01
G/4423/226003/91002	Jurídicos y contenciosos	600

**ACREEDORES POR OPERACIONES PENDIENTES DE APLICAR A PRESUPUESTO**

<b>Partida Presupuestaria</b>	<b>Descripción partida</b>	<b>Saldo a 31 de diciembre de 2012</b>
G/4423/226003/91002	Jurídicos y contenciosos	1.737,51
G/4423/226003/91002	Jurídidos y contenciosos	1.700,42
G/4423/226003/91002	Jurídidos y contenciosos	2.177,25
G/4423/226003/91002	Jurídidos y contenciosos	2.196,84
G/4423/226003/91002	Jurídidos y contenciosos	300
G/4423/226003/91002	Jurídidos y contenciosos	3.184,58
G/4423/226003/91002	Jurídidos y contenciosos	4.029,00
G/4423/226003/91002	Jurídidos y contenciosos	1.981,00
G/4423/226003/91002	Jurídidos y contenciosos	2.387,00
G/4423/226003/91002	Jurídidos y contenciosos	610,81
G/4423/226003/91002	Jurídidos y contenciosos	2.675,40
G/4423/226003/91002	Jurídidos y contenciosos	288
G/4423/226003/91002	Jurídidos y contenciosos	2.647,99
G/4423/226003/91002	Jurídidos y contenciosos	1.693,25
G/4423/226003/91002	Jurídidos y contenciosos	2.961,20
G/4423/226003/91002	Jurídidos y contenciosos	200
G/4423/226003/91002	Jurídidos y contenciosos	2.720,76
G/4423/226003/91002	Jurídidos y contenciosos	435,82
G/4423/226003/91002	Jurídidos y contenciosos	1.040,00
G/4423/226003/91002	Jurídidos y contenciosos	676,24
G/4423/226003/91002	Jurídidos y contenciosos	157,31
G/4423/226003/91002	Jurídidos y contenciosos	1.774,00
G/4423/226003/91002	Jurídidos y contenciosos	4.236,00
G/4423/226003/91002	Jurídidos y contenciosos	5.710,00
G/4423/226003/91002	Jurídidos y contenciosos	300
G/4423/226003/91002	Jurídidos y contenciosos	2.986,49
G/4423/226003/91002	Jurídidos y contenciosos	1.135,87
G/4423/226003/91002	Jurídidos y contenciosos	150
<b>TOTAL</b>		<b>485.222,70</b>

OBLIGACIONES DE PRESUPUESTOS CERRADOS. IAGA						
SECCION	75	Instituto Aragonés de Gestión Ambiental				
Programa	4423	Gestión Ambiental				
	Capítulo/Artículo					
	OBLIGACIONES PTES A 1 DE ENERO	RECTIFICACIONES ANULACIONES	TOTAL OBLIGACIONES	PAGOS REALIZADOS	OBLIGACIONES PTES A 31 DE DIC.	
1	Gastos de Personal	42.416,52	0,00	42.416,52	42.416,52	0,00
16	Cuotas, prest. y glos soc. a cargo del empleador	42.416,52	0,00	42.416,52	42.416,52	0,00
2	Gastos en Bienes/Corrientes y Servicios	919,91	0,00	919,91	919,91	0,00
21	Reparación y conservación	0,00	0,00	0,00	0,00	0,00
22	Material, suministros y otros	344,12	0,00	344,12	344,12	0,00
23	Indemnizaciones por razón del servicio	575,79	0,00	575,79	575,79	0,00
	Operaciones Corrientes	43.336,43	0,00	43.336,43	43.336,43	0,00
6	Inversiones Reales	0,00	0,00	0,00	0,00	0,00
60	Inversiones Reales	0,00	0,00	0,00	0,00	0,00
	Operaciones de Capital	0,00	0,00	0,00	0,00	0,00
	Operaciones No Financieras	43.336,43	0,00	43.336,43	43.336,43	0,00
	Operaciones Financieras	0,00	0,00	0,00	0,00	0,00
	Total Programa	43.336,43	0,00	43.336,43	43.336,43	0,00
	Total SECCION	43.336,43	0,00	43.336,43	43.336,43	0,00
	Total General	43.336,43	0,00	43.336,43	43.336,43	0,00



COMPROMISOS DE GASTO CON CARGO A PPTO. EJERCIC. POSTER. IAGA								
SECCION	75	Instituto Aragonés de Gestión Ambiental	2013	2014	2015	2016	EJERCICIOS POSTERIORES	
Programa	4423	Gestión Ambiental	Capítulo/Artículo					
2		Gastos en Bienes Corrientes y Servicios	271.776,14	0,00	0,00	0,00	0,00	
22		Materia, suministros y otros	271.776,14	0,00	0,00	0,00	0,00	
		Operaciones Corrientes	271.776,14	0,00	0,00	0,00	0,00	
6		Inversiones Reales	30.762,71	0,00	0,00	0,00	0,00	
60		Inversiones Reales	30.762,71	0,00	0,00	0,00	0,00	
		Operaciones de Capital	30.762,71	0,00	0,00	0,00	0,00	
		Operaciones No Financieras	302.538,85	0,00	0,00	0,00	0,00	
		Operaciones Financieras	0,00	0,00	0,00	0,00	0,00	
		Total Programa	302.538,85	0,00	0,00	0,00	0,00	
		Total SECCION	302.538,85	0,00	0,00	0,00	0,00	
		Total General	302.538,85	0,00	0,00	0,00	0,00	



DERECHOS RECONOCIDOS NETOS. IAGA				
	Capítulo/Artículo/Concepto/Subconcepto/Financiación	TOTAL DERECHOS RECONOCIDOS	TOTAL DERECHOS ANULADOS	DERECHOS RECONOCIDOS NETOS
3	Tasas y otros ingresos	3.585.708,30	0,00	3.585.708,30
32	Tasas	3.585.708,30	0,00	3.585.708,30
329	Tasas de varios departamentos	3.585.708,30	0,00	3.585.708,30
329016/91003	Tasa 16-Expedición licencias caza y pesca	1.995.073,31	0,00	1.995.073,31
329017/91003	Tasa 17-S. facul. montes, forestales y v. pecuaria	129.520,33	0,00	129.520,33
329026/91003	Tasa 26-Tasa servicios gestión de los cotos	831.907,40	0,00	831.907,40
329028/91003	Tasa 28-Tasa ser.adm. protección del medio ambiente	465.043,43	0,00	465.043,43
329029/91003	Tasa 29-Tasa S.Adm. conservación biodiversidad	10.414,23	0,00	10.414,23
329034/91003	Tasa 34-S. admittivos. calificación ambiente act. clas	153.749,60	0,00	153.749,60
4	Transferencias Corrientes	237.194,13	0,00	237.194,13
45	De Comunidades Autónomas	237.194,13	0,00	237.194,13
450	De la Comunidad Autónoma de Aragón	237.194,13	0,00	237.194,13
450000/91003	Transferencias de la Comunidad Autónoma de Aragón	237.194,13	0,00	237.194,13
5	Ingresos Patrimoniales	13.749,92	0,00	13.749,92
52	Intereses de depósitos	13.749,92	0,00	13.749,92
520	Ingresos financieros	13.749,92	0,00	13.749,92
520000/91003	Intereses	13.749,92	0,00	13.749,92
7	Transferencias de Capital	105.575,50	0,00	105.575,50
75	De Comunidades Autónomas	105.575,50	0,00	105.575,50
750	De la Comunidad Autónoma de Aragón	105.575,50	0,00	105.575,50
750000/91003	Transferencias de la Comunidad Autónoma de Aragón	105.575,50	0,00	105.575,50

**DERECHOS RECONOCIDOS NETOS. IAGA**

Capítulo/Artículo/Concepto/Subconcepto

	TOTAL DERECHOS RECONOCIDOS	TOTAL DERECHOS ANULADOS	DERECHOS RECONOCIDOS NETOS
Total General	3,942,227.85	0.00	3,942,227.85



RECAUDACIÓN NETA. IAGA			
	Capítulo/Artículo/Concepto/Subconcepto/Financiación	RECAUDACION TOTAL	RECAUDACION NETA
3	Tasas y otros ingresos	3.585.708,30	3.585.708,30
32	Tasas	3.585.708,30	3.585.708,30
329	Tasas de varios departamentos	3.585.708,30	3.585.708,30
	Tasa 16-Expedición licencias caza y pesca	1.995.073,31	1.995.073,31
	Tasa 17-S. facul. montes, forestales y v. pecuaria	129.520,33	129.520,33
	Tasa 26-Tasa servicios gestión de los cotos	831.907,40	831.907,40
	Tasa 28-Tasa ser.adm. protección del medio ambiente	465.043,43	465.043,43
	Tasa 29-Tasa S.Adm. conservación biodiversidad	10.414,23	10.414,23
	Tasa 34-S. adm. calificación ambiente act. cias	153.749,60	153.749,60
5	Ingresos Patrimoniales	13.749,92	13.749,92
52	Intereses de depósitos	13.749,92	13.749,92
520	Ingresos financieros	13.749,92	13.749,92
	Intereses	13.749,92	13.749,92
	Total General	3.599.458,22	3.599.458,22



DERECHOS PENDIENTES DE COBRO A FECHA 31 DE DICIEMBRE DE 2012 INAGA

DENOMINACIÓN	CRÉDITOS INICIALES 2012	MODIFICACIONES 2012	CREDITO DEFINITIVO 2012	DERECHOS RECO- NOCIDOS NETOS 2012	% EJEC. 2012	RECAUD. NETA 2012	DERECHOS CANC. 2012	DERECHOS			TOTAL DERECHOS a 31/12/2012
								PTES.COBRO EJERC. 2012	PTES.COBRO EJERC. 2011	PTES.COBRO	
3 Tasas	4.034.318,73	0,00	4.034.318,73	3.585.708,30	89%	3.585.708,30	0,00	0,00	0,00	0,00	0,00
4 Transf. de la Comunidad Autónoma de Aragón	1.530.256,90	145.370,09	1.384.886,81	237.194,13	17%	0,00	0,00	237.194,13	577.952,10	815.146,23	
5 Intereses de depósitos	15.000,00	0,00	15.000,00	13.749,92	92%	13.749,92	0,00	0,00	0,00	0,00	0,00
7 Transf. de la Comunidad Autónoma de Aragón	422.302,00	0,00	422.302,00	105.575,50	25%	0,00	0,00	105.575,50	236.166,65	341.742,15	
<b>TOTAL</b>	<b>6.001.877,63</b>	<b>145.370,09</b>	<b>5.856.507,54</b>	<b>3.942.227,85</b>	<b>67%</b>	<b>3.599.458,22</b>	<b>0,00</b>	<b>342.769,63</b>	<b>814.118,75</b>	<b>1.156.888,38</b>	





DERECHOS A COBRAR PRESUPUESTOS CERRADOS - PARTE II. IAGA									
SECCION	75	Instituto Aragonés de Gestión Ambiental							
Capítulo/Subconcepto/Ejercicio		RECAUDADOS	COBROS EN ESPECIE	INSOLVENCIAS	PRESCRIPCIÓN	OTRAS	PDTES. DE COBRO A 31 DE DIC.		
4	Transferencias Corrientes	50.000,00	0,00	0,00	0,00	0,00	0,00	577.952,10	
450000	Transferencias de la Comunidad Autónoma de Aragón	50.000,00	0,00	0,00	0,00	0,00	0,00	577.952,10	
7	Ejercicio 2011	50.000,00	0,00	0,00	0,00	0,00	0,00	577.952,10	
	Transferencias de Capital	0,00	0,00	0,00	0,00	0,00	0,00	236.166,65	
750000	Transferencias de la Comunidad Autónoma de Aragón	0,00	0,00	0,00	0,00	0,00	0,00	236.166,65	
	Ejercicio 2011	0,00	0,00	0,00	0,00	0,00	0,00	236.166,65	
Total SECCION		50.000,00	0,00	0,00	0,00	0,00	0,00	814.118,75	
Total General		50.000,00	0,00	0,00	0,00	0,00	0,00	814.118,75	

TRANSFERENCIAS DE CAPITAL RECIBIDAS. IAGA									
		CREDITOS INICIALES	MODIFICACIONES	DEFINITIVO	DERECHOS RECONOC. NETOS	PORCENTAJE DE EJECUCION	RECAUDACION NETA	DERECHOS CANCELADOS	
750000/91003	Subconcepto/Financiación	422.302,00	0,00	422.302,00	105.575,50	25,00	0,00	0,00	
	Transferencias de la Comunidad Autónoma de Aragón								
	Total General	422.302,00	0,00	422.302,00	105.575,50	25,00	0,00	0,00	

**TRANSFERENCIAS CORRIENTES RECIBIDAS. IAGA**

Subconcepto/Financiación		CREDITOS INICIALES	MODIFICACIONES	DEFINITIVO	DERECHOS RECONOC. NETOS	PORCENTAJE DE EJECUCIÓN	RECAUDACION NETA	DERECHOS CANCELADOS
450000/9/003	Transferencias de la Comunidad Autónoma de Aragón	1.530.256,90	145.370,09-	1.384.886,81	237.194,13	17,13	0,00	0,00
Total General		1.530.256,90	145.370,09-	1.384.886,81	237.194,13	17,13	0,00	0,00



**TASAS, PRECIOS PÚBLICOS Y PRECIOS PRIVADOS. IAGA**

	Subconcepto	CREDITOS INICIALES	MODIFICACIONES	DEFINITIVO	DERECHOS RECONOC. NETOS	PORCENTAJE DE EJECUCIÓN	RECAUDACION NETA	DERECHOS CANCELADOS
329016	Tasa 16-Expedición licencias caza y pasca	2.376.158,50	0,00	2.376.158,50	1.995.073,31	83,96	1.995.073,31	0,00
329017	Tasa 17-S. facul. montes, forestales y v. pecuaria	95.827,08	0,00	95.827,08	129.520,33	135,16	129.520,33	0,00
329026	Tasa 26-Tasa servicios gestión de los colos	776.400,61	0,00	776.400,61	831.907,40	107,15	831.907,40	0,00
329028	Tasa 28-Tasa ser.adm. protección del medio ambiente	489.225,28	0,00	489.225,28	465.043,43	95,06	465.043,43	0,00
329029	Tasa 29-Tasa S.Adm. conservación biodiversidad	17.320,48	0,00	17.320,48	10.414,23	60,13	10.414,23	0,00
329034	Tasa 34-S. admtivos. calificación ambient act. clas	279.386,78	0,00	279.386,78	153.749,60	55,03	153.749,60	0,00
	Total General	4.034.318,73	0,00	4.034.318,73	3.585.708,30	88,88	3.585.708,30	0,00

**CUENTAS ANUALES**

**EJERCICIO 2012**

**CONTABILIDAD PÚBLICA**

**INAGA**

**INFORMACIÓN DEL INMOVILIZADO:**

- Ficha de Inversiones Financieras Permanentes**
- Ficha del Inmovilizado Inmaterial**
- Ficha del Inmovilizado Material**
- Ficha Resumen del Inmovilizado**

CUENTA	DESCRIPCIÓN ACTIVO	SALDO A 1/1/2012	INCREMENTOS	DISMINUCIONES	SALDO A 31/12/2012
250	Inversiones Financieras Permanentes (C.S.Pco.)		26,50		26,50
260	Fianzas Constituidas a Largo Plazo (Fianzas)	12,00	102,21	12	102,21
	<b>TOTAL INVERSIONES FINANCIERAS PERMANENTES</b>	<b>12,00</b>	<b>128,71</b>	<b>12,00</b>	<b>128,71</b>
					0,00
					0,00
					0,00
	<b>TOTAL INVERSIONES FINANCIERAS PERMANENTES</b>	<b>12,00</b>	<b>128,71</b>	<b>12,00</b>	<b>128,71</b>

CUENTA	DESCRIPCIÓN ACTIVO	SALDO A 1/1/2012	INCREMENTOS	DISMINUCIONES*	SALDO A 31/12/2012
210	GASTOS DE INVESTIGACIÓN Y DESARROLLO	118.592,78			118.592,78
	<b>TOTAL GASTOS I + D</b>	<b>118.592,78</b>	<b>0,00</b>	<b>0,00</b>	<b>118.592,78</b>
212	PROPIEDAD INDUSTRIAL - MARCAS	977,69			977,69
	<b>TOTAL PROPIEDAD INDUSTRIAL</b>	<b>977,69</b>	<b>0,00</b>	<b>0,00</b>	<b>977,69</b>
215	APLICACIONES INFORMÁTICAS - SISTEMA OPERATIVO	2.909,88			2.909,88
215	APLICACIONES INFORMÁTICAS - GESTIÓN	196.926,84			196.926,84
215	APLICACIONES INFORMÁTICAS - OTRAS APLICACIONES	399.012,77	144.468,36		543.481,13
	<b>TOTAL APLICACIONES INFORMÁTICAS</b>	<b>598.849,49</b>	<b>144.468,36</b>	<b>0,00</b>	<b>743.317,85</b>
216	PROPIEDAD INTELECTUAL - CREACION LITERARIA				0,00
216	PROPIEDAD INTELECTUAL - CREACION ARTÍSTICA				0,00
216	PROPIEDAD INTELECTUAL - CREACION CIENTÍFICA				0,00
216	PROPIEDAD INTELECTUAL - OTROS				0,00
	<b>TOTAL PROPIEDAD INTELECTUAL</b>	<b>0,00</b>	<b>0,00</b>	<b>0,00</b>	<b>0,00</b>
217	RÉGIMEN ARRENDAMIENTO FINANCIERO				0,00
	<b>TOTAL DCHOS SOBRE BIENES EN ARRENDAMIENTO FINANCIERO</b>	<b>0,00</b>	<b>0,00</b>	<b>0,00</b>	<b>0,00</b>
248	INMOVILIZADO INMATERIAL EN CURSO				0,00
	<b>TOTAL INMOVILIZADO INMATERIAL EN CURSO</b>	<b>0,00</b>	<b>0,00</b>	<b>0,00</b>	<b>0,00</b>
	-AMORTIZACIONES	-535.985,65		88.586,47	-624.572,12
	<b>TOTAL INMOVILIZADO INMATERIAL</b>	<b>182.434,31</b>	<b>144.468,36</b>	<b>0,00</b>	<b>238.316,20</b>

CUENTA	DESCRIPCIÓN ACTIVO	SALDO A 1/1/2012	INCREMENTOS	DISMINUCIONES	SALDO A 31/12/2012
220	Solares				0,00
220	Fincas				0,00
220	Solares Urbanos.				0,00
220	Fincas Rústicas				0,00
220	Otros Terrenos				0,00
<b>TOTAL TERRENOS Y BIENES NATURALES</b>		<b>0,00</b>	<b>0,00</b>	<b>0,00</b>	<b>0,00</b>
221	Edificios administrativos.	145.437,04		20.545,60	124.891,44
221	Edificios Turísticos				0,00
221	Edificios Educativos				0,00
221	Edificios Deportivos				0,00
221	Centros Sanitarios				0,00
221	Refugios/Casas Forestales				0,00
221	Edificios Agropecuarios				0,00
221	Edificios Asistenciales				0,00
221	Edificios Uso Cultural				0,00
221	Otras Construcciones				0,00
221	Construcción (Viviendas)				0,00
<b>TOTAL CONSTRUCCIONES</b>		<b>145.437,04</b>	<b>0,00</b>	<b>20.545,60</b>	<b>124.891,44</b>
222	Instalaciones Agropecuarias			0	0,00
222	Silos			0	0,00
222	Otras Instalaciones Técnicas			0	0,00
<b>TOTAL INSTALACIONES TÉCNICAS</b>		<b>0,00</b>	<b>0,00</b>	<b>0,00</b>	<b>0,00</b>
223	Obras Públicas Agronoma.				0,00
223	Uso Administrativo	247524,5		37113,39	210.411,11
223	Comunicación				0,00
223	Médico Asistencial				0,00
223	Otra Maquinaria				0,00
<b>TOTAL MAQUINARIA</b>		<b>247.524,50</b>	<b>0,00</b>	<b>37.113,39</b>	<b>210.411,11</b>
224	Agropecuario				0,00
224	Obras Públicas				0,00
224	Médico Asistencial				0,00
224	Uso Docente				0,00
224	Hostelería				0,00
224	Laboratorio				0,00
224	Otro Utillaje	738,92			738,92
<b>TOTAL UTILLAJE</b>		<b>738,92</b>	<b>0,00</b>	<b>0,00</b>	<b>738,92</b>
226	Administrativo	254.654,54	7.231,89	30.496,48	231.389,95
226	Médico Asistencial				0,00
226	Uso Docente				0,00
226	Uso Doméstico				0,00
226	Señalética				0,00
226	Ornamentación				0,00
226	Otro Mobiliario				0,00
<b>TOTAL MOBILIARIO</b>		<b>254.654,54</b>	<b>7.231,89</b>	<b>30.496,48</b>	<b>231.389,95</b>
227	Ordenadores	62.036,09		59.930,33	2.105,76
227	Impresoras	16.886,35			16.886,35
227	Escáneres/Periféricos				0,00
227	Otros Equipos Procesos Informa	258.087,66			258.087,66
<b>EQUIPOS PARA PROCESOS DE INFORMACION</b>		<b>337.010,10</b>	<b>0,00</b>	<b>59.930,33</b>	<b>277.079,77</b>
228	Camión				0,00
228	Furgoneta				0,00
228	Moto				0,00
228	Lancha a Motor				0,00
228	Todo Terreno	85.576,33			85.576,33
228	Turismo	79.629,45		44.753,11	34.876,34
<b>TOTAL ELEMENTOS DE TRANSPORTES</b>		<b>165.205,78</b>	<b>0,00</b>	<b>44.753,11</b>	<b>120.452,67</b>
229	Otro Inmovilizado Material	152,18			152,18
<b>TOTAL OTRO INMOVILIZADO MATERIAL</b>		<b>152,18</b>	<b>0,00</b>	<b>0,00</b>	<b>152,18</b>
240	Adaptación Terrenos				0,00
<b>TERRENOS Y BIENES NATURALES EN CURSO</b>		<b>0,00</b>	<b>0,00</b>	<b>0,00</b>	<b>0,00</b>
241	Construcciones Curso				0,00
<b>TOTAL CONSTRUCCIONES EN CURSO</b>		<b>0,00</b>	<b>0,00</b>	<b>0,00</b>	<b>0,00</b>
242	Instalaciones Técnicas Montaje				0,00
<b>TOTAL INSTALACIONES TÉCNICAS EN CURSO</b>		<b>0,00</b>	<b>0,00</b>	<b>0,00</b>	<b>0,00</b>
243	Maquinaria Montaje				0,00
<b>TOTAL MAQUINARIA EN CURSO</b>		<b>0,00</b>	<b>0,00</b>	<b>0,00</b>	<b>0,00</b>
247	Equi. Proc. Inf. Mon				0,00
<b>OS PROCESOS DE INFORMACION EN CURSO</b>		<b>0,00</b>	<b>0,00</b>	<b>0,00</b>	<b>0,00</b>
<b>- AMORTIZACIONES</b>		<b>-714.697,90</b>	<b>162.191,75</b>	<b>39.002,11</b>	<b>-591.508,26</b>
<b>TOTAL INMOVILIZADO MATERIAL</b>		<b>436.025,16</b>	<b>-154.959,86</b>	<b>231.841,02</b>	<b>373.607,78</b>

CUENTA	DESCRIPCIÓN	SALDO A 1/1/2012	INCREMENTOS	DISMINUCIONES	SALDO A 31/12/2012
	200 TERRENOS Y BIENES NATURALES USO GENERAL				0,00
	201 INFRESTRUCTURAS USO GENERAL				0,00
	208 BIENES DEL PATRIMONIO HISTORICO, ARTIST. Y CULTURAL		150,00		150,00
	<b>TOTAL INVERSIONES DESTINADAS AL USO GENERAL</b>	<b>0,00</b>	<b>150,00</b>	<b>0,00</b>	<b>150,00</b>
	210 GASTOS DE INVESTIGACIÓN Y DESARROLLO	118.592,78			118.592,78
	212 PROPIEDAD INDUSTRIAL	977,69			977,69
	215 APLICACIONES INFORMÁTICAS	598.849,49	144.468,36		743.317,85
	216 PROPIEDAD INTELECTUAL				0,00
	217 RÉGIMEN ARRENDAMIENTO FINANCIERO				0,00
	248 INMOVILIZADO INMATERIAL EN CURSO				0,00
	<b>TOTAL INMOVILIZADO INMATERIAL</b>	<b>718.419,96</b>	<b>144.468,36</b>	<b>0,00</b>	<b>862.888,32</b>
	220 TERRENOS Y BIENES NATURALES				0,00
	221 CONSTRUCCIONES	145.437,04		20.545,60	124.891,44
	222 INSTALACIONES TÉCNICAS				0,00
	223 MAQUINARIA	247.524,50		37.113,39	210.411,11
	224 UTILLAJE	738,92			738,92
	226 MOBILIARIO	254.654,54	7.231,89	30.496,48	231.389,95
	227 EQUIPOS PARA PROCESOS DE INFORMACIÓN	337.010,10		59.930,33	277.079,77
	228 ELEMENTOS DE TRANSPORTES	165.205,78		44.753,11	120.452,67
	229 OTRO INMOVILIZADO MATERIAL	152,18			152,18
	240 TERRENOS Y BIENES NATURALES EN CURSO				0,00
	241 CONSTRUCCIONES EN CURSO				0,00
	242 INSTALACIONES TÉCNICAS EN CURSO				0,00
	243 MAQUINARIA EN CURSO				0,00
	247 EQUIPOS PROCESOS DE INFORMACIÓN EN CURSO				0,00
	<b>TOTAL INMOVILIZADO MATERIAL</b>	<b>1.150.723,06</b>	<b>7.231,89</b>	<b>192.838,91</b>	<b>965.116,04</b>
	230 INVER. GESTIONADAS PARA OTROS ENTES PÚBLICOS				0,00
	231 INVER. GESTIONADAS PARA EMPRESAS PRIVADAS				0,00
	232 INVER. GESTIONADAS PARA FAMILIAS Y ENTID. S/L				0,00
	<b>TOTAL INVER. GESTIONADAS PARA OTROS ENTES</b>	<b>0,00</b>	<b>0,00</b>	<b>0,00</b>	<b>0,00</b>
	260 INVERSIONES FINANCIERAS PERMANENTES (Cap.S.Pco.)		26,50		26,50
	260 INVERSIONES FINANCIERAS PERMANENTES (Fianzas)	12,00	102,21	12,00	102,21
	<b>TOTAL INVERSIONES FINANCIERAS PERMANENTES</b>	<b>12,00</b>	<b>128,71</b>	<b>12,00</b>	<b>128,71</b>
	<b>TOTAL INMOVILIZADO</b>	<b>1.869.155,02</b>	<b>151.978,96</b>	<b>192.850,91</b>	<b>1.828.283,07</b>

AMORTIZACIÓN ACUMULADA DEL INMOVILIZADO INMATERIAL a 31/12/2012

624.572,12

AMORTIZACIÓN ACUMULADA DEL INMOVILIZADO MATERIAL a 31/12/2012

591.508,26

TOTAL

1.216.080,38



CONTABILIDAD PÚBLICA

ENTIDAD: INSTITUTO ARAGONÉS DE GESTIÓN AMBIENTAL  
CENTRO DE GASTO 75010

EJERCICIO 2012

ESTADO DE EJECUCIÓN DEL PROGRAMA DE ACTUACIÓN, INVERSIÓN Y FINANCIACIÓN

CLASIFICACIÓN FUNCIONAL 442.3

DESCRIPCIÓN DE LOS PROYECTOS REALIZADOS	IMPORTE TOTAL €	IMPORTE INVERTIDO 2004	IMPORTE INVERTIDO 2005	IMPORTE INVERTIDO 2006	IMPORTE INVERTIDO 2007	IMPORTE INVERTIDO 2008	IMPORTE INVERTIDO 2009	IMPORTE INVERTIDO 2010	IMPORTE INVERTIDO 2011	IMPORTE INVERTIDO 2012
1/2004 Equipamiento de vehículos	223.761,02	6.786,27	36.209,16	36.209,16	36.209,16	108.347,27				
2/2004 Equipamiento de oficinas	573.862,99	573.862,99								
3/2004 Gestión Ambiental	1.425.274,03	1.425.374,03								
1/2005 Equipamiento de oficinas	296.823,15		296.823,15							
2/2005 Estudios y Trabajos Técnicos	2.048.556,92		2.048.556,92							
PROY/000051 Servicios Generales	201.014,21			15.193,96	10.545,17	21.623,77	96.504,72	35.343,04	14.421,66	7.381,89
PROY/006052 Gestión Ambiental	13.366.342,61			2.402.981,15	2.573.557,75	2.324.680,37	2.286.426,97	2.089.531,97	1.612.342,12	373.822,28



ENTIDAD: INSTITUTO ARAGONÉS DE GESTIÓN AMBIENTAL

EJERCICIO 2012

LIQUIDACIÓN DEL PRESUPUESTO DE EXPLOTACIÓN

1.1. DEBE	LIQUIDACIÓN 31-12-2011	LIQUIDACIÓN 31-12-2012	1.2. HABER	LIQUIDACIÓN 31-12-2011	LIQUIDACIÓN 31-12-2012
<ul style="list-style-type: none"> <li>- REDUCCIÓN DE EXISTENCIAS</li> <li>- APROVISIONAMIENTOS</li> <li>- GASTOS DE PERSONAL                             <ul style="list-style-type: none"> <li>- Sueldos y salarios</li> <li>- Seguridad Social a cargo de la Empresa</li> <li>- Indemnizaciones</li> </ul> </li> <li>- Aportaciones a sistemas complementarios de pensiones</li> <li>- Otros</li> <li>- DOTACIONES DEL EJERCICIO PARA AMORTIZACIÓN                             <ul style="list-style-type: none"> <li>- De inmovilizado material</li> <li>- De inmovilizado inmaterial</li> <li>- De gastos de establecimientos</li> </ul> </li> <li>- DOTACIÓN A LAS PROVISIONES                             <ul style="list-style-type: none"> <li>- De existencias</li> <li>- De tráfico</li> <li>- Financieras</li> <li>- Otras</li> </ul> </li> <li>- OTROS GASTOS DE EXPLOTACIÓN                             <ul style="list-style-type: none"> <li>- Servicios exteriores</li> <li>- Tributos</li> <li>- Otros gastos de gestión corriente</li> <li>- Dotación al fondo de reversión</li> </ul> </li> <li>- SUBVENCIONES DE EXPLOTACIÓN CONCEDIDAS POR LA EMPRESA</li> <li>- GASTOS FINANCIEROS Y ASIMILADOS</li> <li>- RESULTADO ACTIVIDADES ORDINARIAS (BENEFICIO)</li> <li>- RESULTADOS EXTRAORDINARIOS NEGATIVOS</li> <li>- IMPUESTOS</li> <li>- RESULTADO DEL EJERCICIO (BENEFICIO)</li> </ul>	<p>2.182.621,37</p> <p>513.100,39</p> <p>435,00</p> <p>46.576,01</p> <p>102.535,41</p> <p>2.558.243,48</p> <p>4.351,42</p> <p>35.295,27</p>	<p>2.169.429,85</p> <p>522.256,54</p> <p>4.862,20</p> <p>39.002,11</p> <p>88.586,47</p> <p>2.418.145,99</p> <p>4.591,53</p> <p>485.222,70</p> <p>30.647,16</p>	<p>- AUMENTO DE EXISTENCIAS</p> <p>- IMPORTE NETO DE LA CIFRA DE NEGOCIOS</p> <ul style="list-style-type: none"> <li>- Ventas Netas</li> <li>- Prestación de Servicios ( Tasas INAGA)</li> </ul> <p>- INGRESOS ACCESORIOS A LA EXPLOTACIÓN</p> <ul style="list-style-type: none"> <li>- Arrendamientos</li> <li>- Otros</li> </ul> <p>- SUBVENCIONES A LA EXPLOTACIÓN RECIBIDAS</p> <ul style="list-style-type: none"> <li>- De la Comunidad Autónoma (transferencia capítulo IV)</li> </ul> <p>- TRABAJOS REALIZADOS POR LA EMPRESA PARA SU INMOVILIZADO</p> <ul style="list-style-type: none"> <li>- PROVISIONES APLICADAS</li> <li>- INGRESOS FINANCIEROS Y ASIMILADOS</li> <li>- Dividendos</li> <li>- Intereses</li> <li>- Otros</li> </ul> <p>- RESULTADO ACTIVIDADES ORDINARIAS (PÉRDIDAS)</p> <p>- RESULTADOS EXTRAORDINARIOS POSITIVOS</p> <p>- RESULTADO DEL EJERCICIO (PÉRDIDAS)</p>	<p>3.531.092,61</p> <p>1.432.265,12</p> <p>27.800,62</p> <p>171,88</p> <p>1.820.344,05</p>	<p>3.585.708,30</p> <p>237.194,13</p> <p>13.749,92</p>
<p><b>TOTAL APLICACIONES</b></p>	<p><b>5.443.158,35</b></p>	<p><b>5.762.744,55</b></p>		<p><b>5.443.158,35</b></p>	<p><b>5.657.169,05</b></p>

ENTIDAD: INSTITUTO ARAGONÉS DE GESTIÓN AMBIENTAL

EJERCICIO 2012

LIQUIDACIÓN DEL PRESUPUESTO DE CAPITAL

2.1. APLICACIÓN DE FONDOS	LIQUIDACIÓN 31-12-2011	LIQUIDACIÓN 31-12-2012	2.2. ORIGEN DE FONDOS	LIQUIDACIÓN 31-12-2011	LIQUIDACIÓN 31-12-2012
<ul style="list-style-type: none"> <li>- GASTOS DE ESTABLECIMIENTO Y FORMALIZACIÓN DE DEUDAS</li> <li>- Gastos de constitución, primer establecimiento y ampliación de capital                             <ul style="list-style-type: none"> <li>- Gastos de emisión de deuda y otros gastos financieros diferidos</li> </ul> </li> <li>- ADQUISICIÓN DE INMOVILIZADO (Según detalle del Grupo 2 del Plan General de Contabilidad).                             <ul style="list-style-type: none"> <li>- Inmovilizado material</li> <li>- Inmovilizado inmaterial</li> <li>- Inmovilizado financiero</li> </ul> </li> <li>- RENEGOCIACIÓN DE INVERSIONES FINANCIERAS TEMPORALES</li> <li>- CANCELACIÓN DE DEUDAS A LARGO PLAZO</li> <li>- TRASPASO A CORTO PLAZO DE DEUDAS A LARGO PLAZO</li> <li>- PROVISIONES PARA RIESGOS Y GASTOS</li> <li>- RECURSOS APLICADOS EN OPERACIONES DE TRÁFICO                             <ul style="list-style-type: none"> <li>- Deudas comerciales a largo plazo</li> <li>- Traspaso a corto plazo de créditos comerciales</li> </ul> </li> <li>- OTROS GASTOS A DISTRIBUIR EN VARIOS EJERCICIOS</li> <li>- ADQUISICIÓN DE ACCIONES PROPIAS</li> <li>- BENEFICIOS POR MODIFICACION OBLIGACIONES PENDIENTES</li> <li>- VARIACIONES DEL CAPITAL CIRCULANTE</li> </ul>	<p>14.631,70</p> <p>179.631,57</p>	<p>7.381,89</p> <p>144.468,36</p> <p>128,71</p>	<ul style="list-style-type: none"> <li>- RECURSOS GENERADOS POR LAS OPERACIONES                             <ul style="list-style-type: none"> <li>- Resultado del ejercicio</li> <li>- Amortizaciones</li> <li>- Provisiones netas</li> <li>- Gastos e ingresos diferidos netos</li> <li>- Diferencias de cambios netas</li> <li>- Resultados en Inmovilizado</li> <li>- Subvenciones de capital transferidas al ejercicio</li> <li>- Ajustes y diferimientos sobre el impuesto de Sociedades</li> <li>- Otros</li> </ul> </li> <li>- APORTACIONES DE CAPITAL                             <ul style="list-style-type: none"> <li>- De la Comunidad Autónoma (Transferencia capítulo VII)</li> <li>- Otras (especificar)</li> </ul> </li> <li>- FINANCIACIÓN AJENA A LARGO PLAZO (s/detalle)</li> <li>- RENEGOCIACIÓN DE DEUDAS A CORTO PLAZO</li> <li>- ENAJENACIÓN DE INMOVILIZADO (según detalle del Grupo " del P.G.C.)                             <ul style="list-style-type: none"> <li>- Material                                     <ul style="list-style-type: none"> <li>- Inmaterial</li> <li>- Financiero</li> </ul> </li> </ul> </li> <li>- ENAJENACIÓN DE ACCIONES PROPIAS</li> <li>- TRASPASO A CORTO PLAZO DE INMOVILIZACIONES FINANCIERAS</li> <li>- RECURSOS OBTENIDOS POR OPERACIONES DE TRÁFICO                             <ul style="list-style-type: none"> <li>- Deudas comerciales a largo plazo</li> <li>- Traspaso a corto plazo de créditos comerciales</li> </ul> </li> <li>- OTROS INGRESOS (Devolución Fianzas)</li> <li>- Cesión de terrenos</li> </ul>	<p>35.295,27</p> <p>149.111,42</p>	<p>-1.820.344,82</p> <p>127.588,58</p> <p>30.647,16</p> <p>105.575,50</p>
<p>TOTAL APLICACIONES</p>	<p>184.406,69</p>	<p>-1.662.097,08</p>	<p>TOTAL ORIGENES</p>	<p>636.406,69</p>	<p>-1.556.521,58</p>